

# FONDO DE INVERSION CERRADO PIONEER INMOBILIARIO II

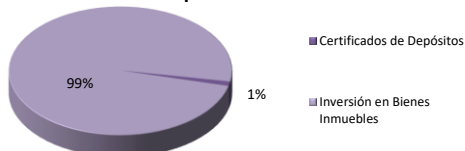
## REPORTE DIARIO

Fecha Reporte  
09/Aug/2022

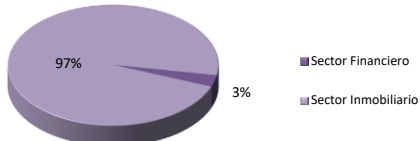
DATOS GENERALES DEL FONDO			
Renglón		Descripción	
Calificación de Riesgo		BBBfa (N)	
Número de cuotas colocadas		2,175,000	
Monto Total Autorizado	RD\$	2,200,000,000.00	
Registro CNV		SIVFIC-044	
Fecha Inicio del Fondo		Octubre 24, 2019	

Renglón	Monto	%	DURACION PROMEDIO PONDERADA (AÑOS)
			(Duración calculada para los instrumentos de deuda del portafolio)
Certificados de Depósitos	27,166,915.48	1.13%	0.046575
Inversión en Bienes Inmuebles	2,369,090,537.67	98.87%	
<b>Total</b>	<b>2,396,257,453.15</b>	<b>100.00%</b>	

### Por Tipo de Activo



### Por Sector Económico



### DISTRIBUCION DE DIVIDENDOS

Trimestre	Monto Distribuido	Fecha de Pago
Enero - Marzo 2022	19,988,250.00	07 de Abril, 2022
Abril - Junio 2022	19,988,250.00	07 de Julio, 2022
Julio - Septiembre 2021	19,988,250.00	07 de Octubre, 2021
Octubre - Diciembre 2021	19,988,250.00	07 de Enero, 2022

**PATRIMONIO** 2,471,209,306.82

VALOR CUOTA	CANTIDAD APORTANTES		
Día Actual	09/Aug/2022	1,136.188187	6
Día Anterior	08/Aug/2022	1,138.168322	

### TASA DE RENDIMIENTO (se consideran dividendos repartidos hasta la fecha)

Desde Su Inicio	Últimos 30 días	Últimos 90 días	Últimos 180 días	Últimos 365 días
7.59%	-9.12%	-1.37%	-5.60%	3.00%

"Las cuotas de los fondos son variables, por lo tanto la rentabilidad o ganancia obtenida en el pasado no significa necesariamente que se repita en el futuro." (Norma R-CNV-2017-35-MV que regula las Sociedades Administradoras y los Fondos de Inversión)

VOLATILIDAD	Últimos 30 días	Últimos 90 días	Últimos 180 días	Últimos 365 días
	1.45%	2.38%	3.43%	1.44%

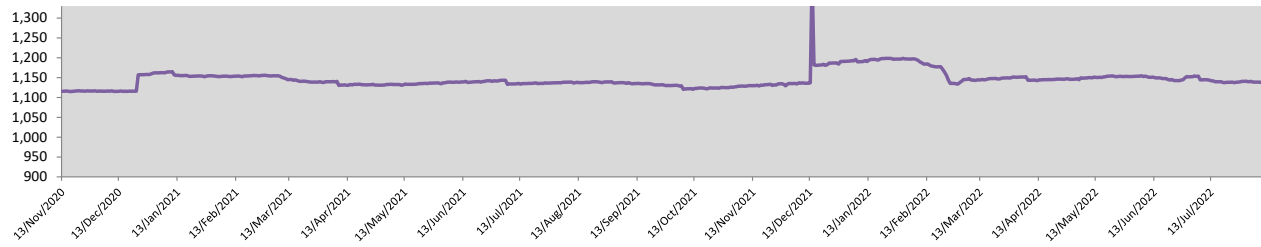
### Comisión de Administración

La Administradora cobrará al Fondo por concepto anual de administración una comisión de Uno punto Veinticinco por ciento (1.25%) anual del patrimonio del Fondo bajo administración.

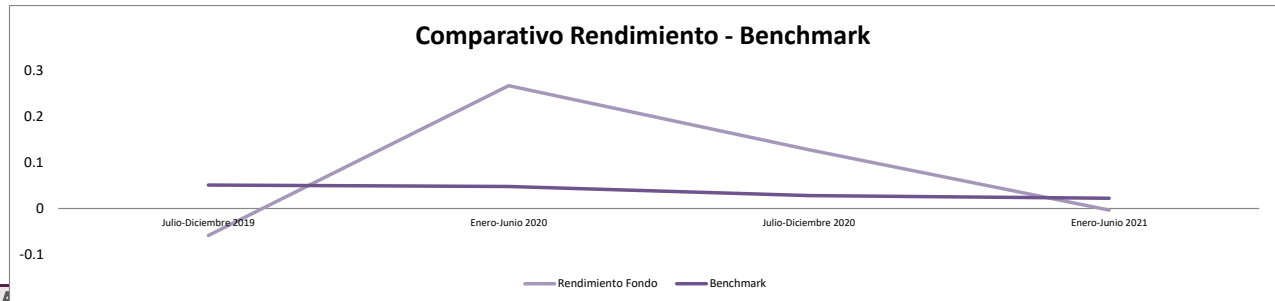
Comisiones	Beneficiario	Porcentaje	Monto del Día
Administración	Pioneer Sociedad Administradora de Fondos de Inversión	1.25%	84,636.59

La composición se calcula en base al total del portafolio manejado.

## HISTORICO VALOR CUOTA



## BENCHMARK COMPARATIVO (Rendimiento anualizado vs Inflación)



### SUCURSAL SCOTIABANK PIANTINI

**UBICACION:** Avenida Abraham Lincoln No. 756, Piantini, Santo Domingo

**DESCRIPCION:**

Edificio de un nivel que cuenta con 700mts cuadrados alquilables utilizados para sucursal bancaria y oficinas, adicional al área de auto-banco.

**OCUPACION:** 100%



### SUCURSAL SCOTIABANK ROMULO BETANCOURT

**UBICACION:** Avenida Rómulo Betancourt esq. Avenida Privada, Santo Domingo

**DESCRIPCION:**

Edificio de dos niveles que cuenta con 480mts cuadrados alquilables utilizados para sucursal bancaria y oficinas.

**OCUPACION:** 100%



### SUCURSAL SCOTIABANK MAXIMO GOMEZ

**UBICACION:** Avenida Máximo Gómez esq. Calle Santiago, Gazcue, Santo Domingo

**DESCRIPCION:**

Edificio de un nivel que cuenta con 380mts cuadrados alquilables utilizados para sucursal bancaria y oficinas.

**OCUPACION:** 100%



### SUCURSAL SCOTIABANK AVE. VENEZUELA

**UBICACION:** Avenida Venezuela esq. Calle Club Rotario, Santo Domingo

**DESCRIPCION:**

Edificio de dos niveles que cuenta con 520mts cuadrados alquilables utilizados para sucursal bancaria y oficinas.

**OCUPACION:** 100%



### SUCURSAL SCOTIABANK PUERTO PLATA

**UBICACION:** Avenida 27 de Febrero esq. Calle Francisco J. Peynado, Puerto Plata

**DESCRIPCION:**

Edificio de dos niveles que cuenta con 2,300mts cuadrados alquilables utilizados para sucursal bancaria y oficinas.

**OCUPACION:** 63%



### DOWNTOWN MALL PUNTA CANA

**UBICACION:** Avenida Barceló Km.8, Bávaro, La Altagracia

**DESCRIPCION:**

Edificio comercial de tres niveles con estacionamiento soterrado, que cuenta con aproximadamente 14,000mts cuadrados alquilables.

**OCUPACION:** 82%