

FONDO CERRADO DE INVERSION INMOBILIARIA PIONEER

REPORTE DIARIO

Fecha Reporte
31/Aug/2022

DATOS GENERALES DEL FONDO	
Renglón	Descripción
Calificación de Riesgo	BBB(+)/fa
Número de cuotas colocadas	692,972
Monto Total Autorizado	RD\$ 2,200,000,000.00
Registro CNV	SIVFIC-002
Fecha Inicio del Fondo	Julio 26, 2015

COMPOSICION DEL PORTAFOLIO

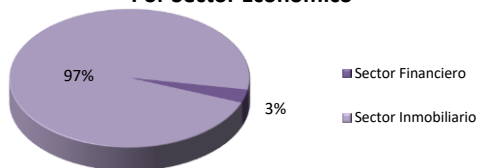
DURACION PROMEDIO PONDERADA (AÑOS)

Renglón	Monto	%	(Duración calculada para los instrumentos de deuda del portafolio)
Certificados de Depósitos	21,239,475.12	2.29%	0.068493
Inversión en Bienes Inmuebles	905,960,696.50	97.71%	
Total	927,200,171.62	100.00%	

Por Tipo de Activo



Por Sector Económico



DISTRIBUCION DE DIVIDENDOS

Trimestre	Monto Distribuido	Fecha de Pago
Enero - Marzo 2022	6,493,147.64	07 de abril, 2022
Abril - Junio 2022	6,493,147.64	07 de julio, 2022
Julio - Septiembre 2021	6,493,147.64	07 de Octubre, 2021
Octubre - Diciembre 2021	6,493,147.64	07 de enero, 2022

PATRIMONIO **949,843,806.80**

VALOR CUOTA

CANTIDAD APORTANTES

Día Actual	31/Aug/2022	1,370.681365	77
Día Anterior	30/Aug/2022	1,369.669141	

TASA DE RENDIMIENTO (se consideran dividendos repartidos hasta la fecha)

Desde	Últimos	Últimos	Últimos	Últimos
Su Inicio	30 días	90 días	180 días	365 días
8.96%	-29.75%	-12.09%	-3.46%	-3.15%

"Las cuotas de los fondos son variables, por lo tanto la rentabilidad o ganancia obtenida en el pasado no significa necesariamente que se repita en el futuro." (Norma R-CNV-2017-35-MV que regula las Sociedades Administradoras y los Fondos de Inversión)

VOLATILIDAD

Últimos	Últimos	Últimos	Últimos
30 días	90 días	180 días	365 días
2.16%	2.43%	2.30%	0.16%

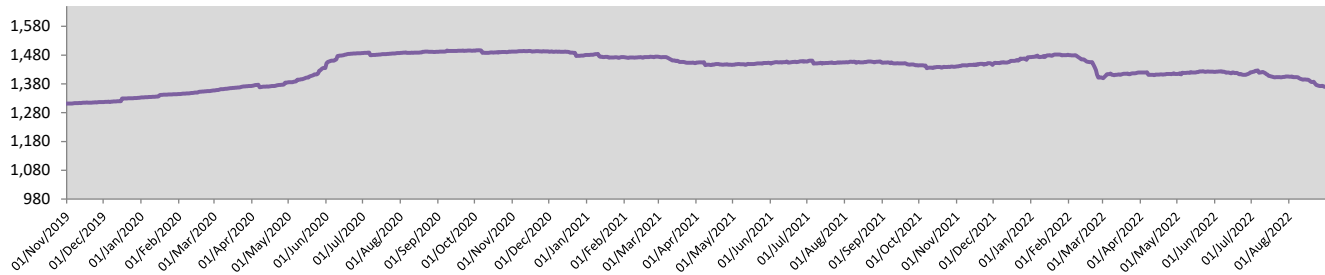
Comisión de Administración

La Administradora cobrará al Fondo por concepto anual de administración una comisión de Uno punto Veinticinco por ciento (1.25%) anual del patrimonio del Fondo bajo administración.

Comisiones	Beneficiario	Porcentaje	Monto del Día
Administración	Pioneer Sociedad Administradora de Fondos de Inversión	1.25%	32,530.94

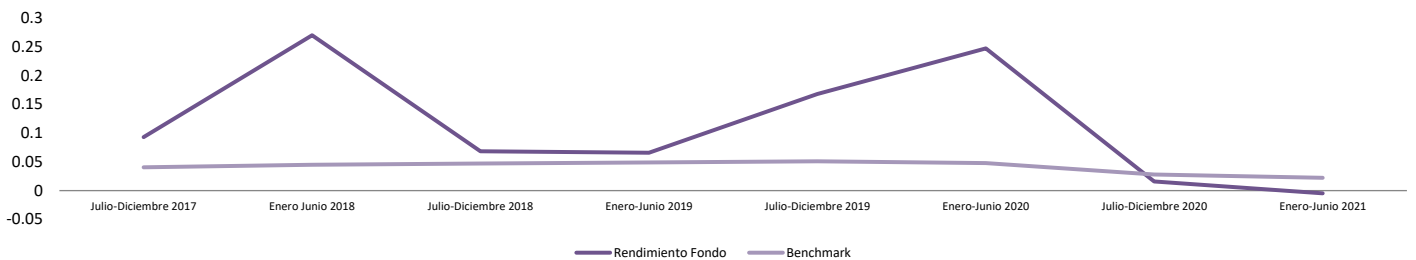
La composición se calcula en base al total del portafolio manejado.

HISTORICO VALOR CUOTA



BENCHMARK COMPARATIVO (Rendimiento anualizado vs PIB Actividades Inmobiliarias)

Comparativo Rendimiento - Benchmark



ACTIVOS INMOBILIARIOS DEL FONDO



EDIFICIO NAUTILUS

UBICACION: Boulevard Punta Cana, Punta Cana Shopping Mall, Punta Cana.

DESCRIPCION:

Edificio de tres niveles de 3,219.81 mts² de construcción y una terraza posterior descubierta de 59.85 mts²

OCUPACION: 36%



EDIFICIO EQUINOX

UBICACION: Ave. Núñez de Cáceres No.11 en el sector de Bella Vista, Santo Domingo, Distrito Nacional.

DESCRIPCION:

Edificio de seis niveles de 8,400 mts² de construcción y 3,050 mts² de área metros alquilables.

OCUPACION: 100%



Piso 10 Torre OV

UBICACION: Ave. Gustavo Mejía Ricart esq. Filomena Gomez de Coba, Santo

DESCRIPCION:

Usufructo sobre 10mo nivel del edificio, el cual cuenta con 409.54 mts² alquilables en su totalidad.

OCUPACION: 100%