

FONDO DE INVERSION CERRADO PIONEER INMOBILIARIO II

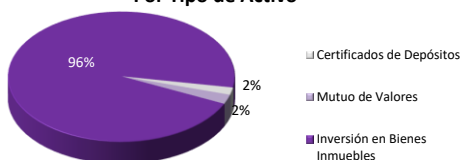
REPORTE DIARIO

Fecha Reporte
31/Dec/2022

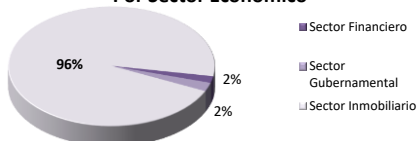
DATOS GENERALES DEL FONDO	
Renglón	Descripción
Calificación de Riesgo	BBBfa (N)
Número de cuotas colocadas	2,996,977
Monto Total Autorizado	RD\$ 2,200,000,000.00
Registro CNV	SIVFIC-044
Fecha Inicio del Fondo	Octubre 24, 2019

Renglón	Monto	%	DURACION PROMEDIO PONDERADA
			<small>(Duración calculada para los instrumentos de deuda del portafolio)</small> 0.124641
Certificados de Depósitos	56,804,082.81	1.83%	
Mutuo de Valores	73,241,176.12	2.36%	
Inversión en Bienes Inmuebles	2,978,349,742.58	95.82%	
Total	3,108,395,001.51	100.00%	

Por Tipo de Activo



Por Sector Económico



DISTRIBUCION DE DIVIDENDOS

Trimestre	Monto Distribuido	Fecha de Pago
Enero - Marzo 2022	19,988,250.00	07 de Abril, 2022
Abril - Junio 2022	19,988,250.00	07 de Julio, 2022
Julio - Septiembre 2022	19,988,250.00	07 de Octubre, 2022
Octubre - Diciembre 2021	19,988,250.00	07 de Enero, 2022

PATRIMONIO **3,700,647,033.45**

VALOR CUOTA	CANTIDAD APORTANTES	
Día Actual	31/Dec/2022	1,234.793271
Día Anterior	30/Dec/2022	1,234.573705

TASA DE RENDIMIENTO (se consideran dividendos repartidos hasta la fecha)

Desde Su Inicio	Últimos 30 días	Últimos 90 días	Últimos 180 días	Últimos 365 días
10.60%	38.05%	24.46%	17.40%	6.76%

"Las cuotas de los fondos son variables, por lo tanto la rentabilidad o ganancia obtenida en el pasado no significa necesariamente que se repita en el futuro." (Norma R-CNV-2017-35-MV que regula las Sociedades Administradoras y los Fondos de Inversión)

VOLATILIDAD

Últimos 30 días	Últimos 90 días	Últimos 180 días	Últimos 365 días
4.65%	3.66%	6.41%	0.27%

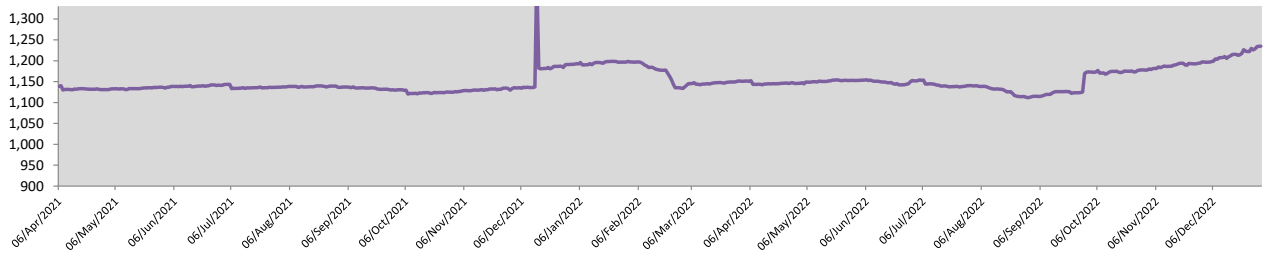
Comisión de Administración

La Administradora cobrará al Fondo por concepto anual de administración una comisión de Uno punto Veinticinco por ciento (1.25%) anual del patrimonio del Fondo bajo

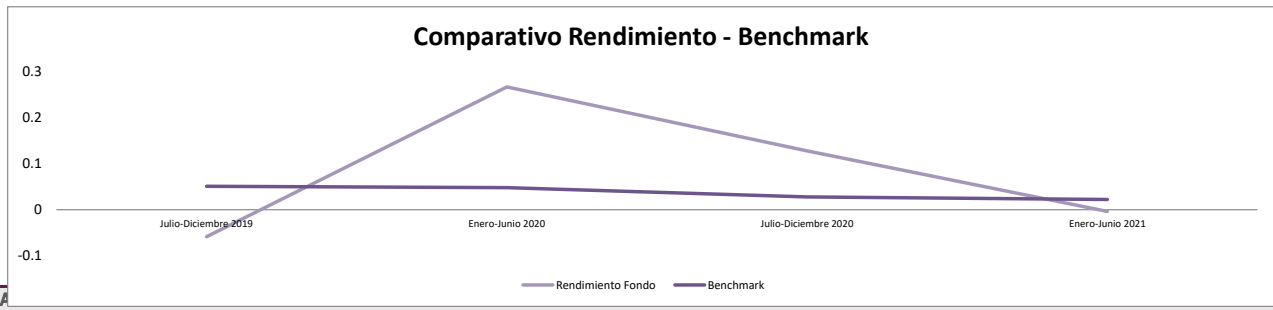
Comisiones	Beneficiario	Porcentaje	Monto del Día
Administración	Pioneer Sociedad Administradora de Fondos de Inversión	1.25%	126,738.93

La composición se calcula en base al total del portafolio manejado.

HISTORICO VALOR CUOTA



BENCHMARK COMPARATIVO (Rendimiento anualizado vs Inflación)



SUCURSAL SCOTIABANK PIANTINI

UBICACION: Avenida Abraham Lincoln No. 756, Piantini, Santo Domingo

DESCRIPCION:

Edificio de un nivel que cuenta con 700mts cuadrados alquilables utilizados para sucursal bancaria y oficinas, adicional al área de auto-banco.

OCUPACION: 100%



SUCURSAL SCOTIABANK ROMULO BETANCOURT

UBICACION: Avenida Rómulo Betancourt esq. Avenida Privada, Santo Domingo

DESCRIPCION:

Edificio de dos niveles que cuenta con 480mts cuadrados alquilables utilizados para sucursal bancaria y oficinas.

OCUPACION: 100%



SUCURSAL SCOTIABANK MAXIMO GOMEZ

UBICACION: Avenida Máximo Gómez esq. Calle Santiago, Gazcue, Santo Domingo

DESCRIPCION:

Edificio de un nivel que cuenta con 380mts cuadrados alquilables utilizados para sucursal bancaria y oficinas.

OCUPACION: 100%



SUCURSAL SCOTIABANK AVE. VENEZUELA

UBICACION: Avenida Venezuela esq. Calle Club Rotario, Santo Domingo

DESCRIPCION:

Edificio de dos niveles que cuenta con 520mts cuadrados alquilables utilizados para sucursal bancaria y oficinas.

OCUPACION: 100%



SUCURSAL SCOTIABANK PUERTO PLATA

UBICACION: Avenida 27 de Febrero esq. Calle Francisco J. Peynado, Puerto Plata

DESCRIPCION:

Edificio de dos niveles que cuenta con 2,300mts cuadrados alquilables utilizados para sucursal bancaria y oficinas.

OCUPACION: 63%



DOWNTOWN MALL PUNTA CANA

UBICACION: Avenida Barceló Km.8, Bávaro, La Altagracia

DESCRIPCION:

Edificio comercial de tres niveles con estacionamiento soterrado, que cuenta con aproximadamente 14,000mts cuadrados alquilables.



OCUPACION: 82%