

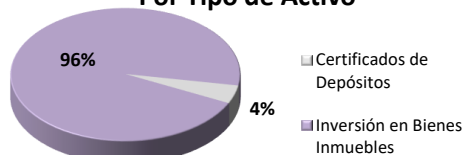
# FONDO DE INVERSION CERRADO PIONEER INMOBILIARIO II

## REPORTE DIARIO

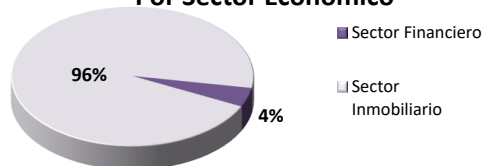
30/Jun/2024	DATOS GENERALES DEL FONDO		
	Renglón	Descripcion	
	Calificación de Riesgo	BBB fa (N)	
	Número de cuotas colocadas	3,140,712	
	Monto Total Autorizado	RD\$	2,200,000,000.00
	Registro CNV	SIVFIC-044	
Fecha Inicio del Fondo	Octubre 24, 2019		

COMPOSICION DEL PORTAFOLIO			DURACION PROMEDIO PONDERADA (AÑOS)
Renglón	Monto	%	(Duración calculada para los instrumentos de deuda del portafolio)
Certificados de Depósitos	193,182,038.21	4.45%	0.055582
Inversión en Bienes Inmuebles	4,145,634,428.55	95.55%	
<b>Total</b>	<b>4,338,816,466.76</b>	<b>100.00%</b>	

### Por Tipo de Activo



### Por Sector Económico



### DISTRIBUCION DE DIVIDENDOS

Trimestre	Monto Distribuido	Fecha de Pago
Enero - Marzo 2024	34,987,531.68	05 de Abril, 2024
Abril - Junio 2023	26,476,202.16	05 de Julio, 2023
Julio - Septiembre 2023	19,988,250.00	06 de Octubre, 2023
Octubre - Diciembre 2023	34,987,531.68	05 de Enero, 2024

<b>PATRIMONIO</b>	<b>4,392,727,319.08</b>
-------------------	-------------------------

VALOR CUOTA		CANTIDAD APORTANTES	
Día Actual	30/Jun/2024	1,398.640600	78
Día Anterior	29/Jun/2024	1,398.387432	

### TASA DE RENDIMIENTO (se consideran dividendos repartidos hasta la fecha)

Desde Su Inicio	Últimos 30 días	Últimos 90 días	Últimos 180 días	Últimos 365 días
9.93%	2.83%	4.95%	9.26%	16.92%

"Las cuotas de los fondos son variables, por lo tanto la rentabilidad o ganancia obtenida en el pasado no significa necesariamente que se repita en el futuro."  
(Norma R-CNV-2017-35-MV que regula las Sociedades Administradoras y los Fondos de Inversión).

### VOLATILIDAD

Últimos 30 días	Últimos 90 días	Últimos 180 días	Últimos 365 días
2.07%	3.69%	3.32%	0.29%

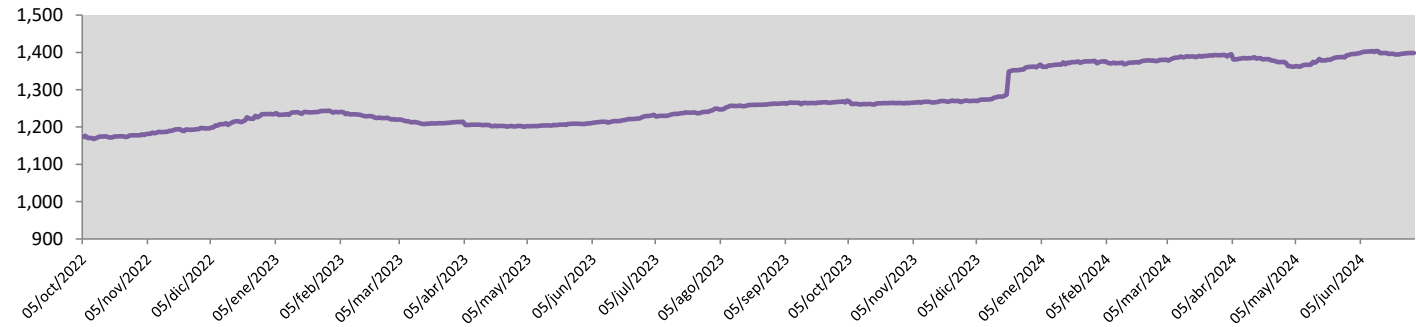
### Comisión de Administración

La Administradora cobrará al Fondo por concepto anual de administración una comisión de uno punto veinticinco por ciento (1.25%)

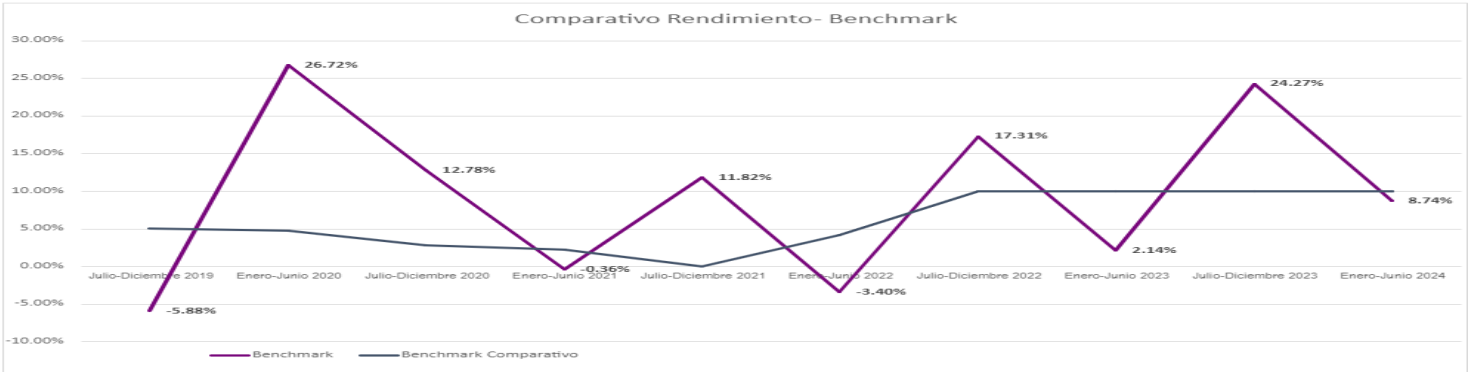
Comisiones	Beneficiario	Porcentaje	Monto del Día
Administración	Pioneer Sociedad Administradora de Fondos de Inversión	1.25%	152,404.44

La composición se calcula en base al total del portafolio manejado.

## HISTORICO VALOR CUOTA



## BENCHMARK COMPARATIVO (Rendimiento anualizado vs Inflación)



## ACTIVOS INMOBILIARIOS DEL FONDO



### SUCURSAL SCOTIABANK PIANTINI

**UBICACION:** Avenida Abraham Lincoln No. 756, Piantini, Santo Domingo

**DESCRIPCION:**

Edificio de un nivel que cuenta con 700mts cuadrados alquilables utilizados para sucursal bancaria y oficinas, adicional al área de auto-banco.

**OCUPACION: 100%**



### SUCURSAL SCOTIABANK ROMULO BETANCOURT

**UBICACION:** Avenida Rómulo Betancourt esq. Avenida Privada, Santo

**DESCRIPCION:**

Edificio de dos niveles que cuenta con 480mts cuadrados alquilables utilizados para sucursal bancaria y oficinas.

**OCUPACION: 100%**



### SUCURSAL SCOTIABANK MAXIMO GOMEZ

**UBICACION:** Avenida Máximo Gómez esq. Calle Santiago, Gazcue, Santo Dgo

**DESCRIPCION:**

Edificio de un nivel que cuenta con 380mts cuadrados alquilables utilizados para sucursal bancaria y oficinas.

**OCUPACION: 100%**



### SUCURSAL SCOTIABANK AVE. VENEZUELA

**UBICACION:** Avenida Venezuela esq. Calle Club Rotario, Santo Domingo

**DESCRIPCION:**

Edificio de dos niveles que cuenta con 520mts cuadrados alquilables utilizados para sucursal bancaria y oficinas.

**OCUPACION: 100%**



**SUCURSAL SCOTIABANK PUERTO PLATA**

**UBICACION:** Avenida 27 de Febrero esq. Calle Francisco J. Peynado,

**DESCRIPCION:**

Edificio de dos niveles que cuenta con 2,300mts cuadrados alquilables utilizados para sucursal bancaria y oficinas.

**OCUPACION:** 63%



**DOWNTOWN MALL PUNTA CANA**

**UBICACION:** Avenida Barceló Km.8, Bávaro, La Altagracia

**DESCRIPCION:**

Edificio comercial de tres niveles con estacionamiento soterrado, que cuenta con aproximadamente 14,000mts cuadrados alquilables.

**OCUPACION:** 91%



**EDIFICIO NAUTILUS**

**UBICACION:** Boulevard Punta Cana, Punta Cana Shopping Mall, Punta Cana.

**DESCRIPCION:**

Edificio de tres niveles de 3,219.81 mts2 de construcción y una terraza posterior descubierta de 59.85 mts2

**OCUPACION:** 61.07%



**EDIFICIO EQUINOX**

**UBICACION:** Ave. Núñez de Cáceres No.11 en el sector de Bella Vista, Santo Domingo, Distrito Nacional.

**DESCRIPCION:**

Edificio de seis niveles de 8,400 mts<sup>2</sup> de construcción y 3,050 mts<sup>2</sup> de área metros alquilables.

**OCUPACION:** 100%



**Piso 10 Torre OV**

**UBICACION:** Ave. Gustavo Mejía Ricart esq. Filomena Gomez de Coba, Santo Domingo, Distrito Nacional

**DESCRIPCION:**

Usufructo sobre 10mo nivel del edificio, el cual cuenta con 409.54 mts<sup>2</sup> alquilables en su totalidad.

**OCUPACION:** 100%

**Parque Industrial Zona Franca San Isidro**  
El parque actualmente tiene 1 nave alquilada. Ver anexo detalles.

<b>FACT SHEET</b>	
<b>Ubicación</b>	<b>Parque Industrial Zona Franca San Isidro</b>
<b>M2 Terreno</b>	<b>13,827.17 M2</b>
<b>M2 Construcción</b>	<b>9,460.00 M2</b>
<b>P2 Alquilables</b>	<b>101,730 P2</b>
<b>Parqueos</b>	<b>24</b>
<b>Año Construcción</b>	<b>Principios 2000's</b>
<b>Valor Tasado (2022)</b>	<b>US\$3,539,896.37</b>
<b>Espacio Carga</b>	<b>6 muelles de carga</b>
<b>Ocupacion</b>	<b>20.00%</b>



