

FONDO DE INVERSION CERRADO PIONEER INMOBILIARIO II

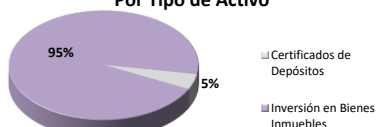
REPORTE DIARIO

Fecha Reporte
30/sep/2023

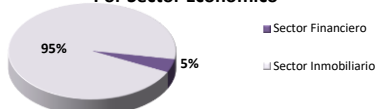
DATOS GENERALES DEL FONDO	
Renglón	Descripción
Calificación de Riesgo	BBBfa (N)
Número de cuotas colocadas	3,140,712
Monto Total Autorizado	RD\$ 2,200,000,000.00
Registro CNV	SIVFIC-044
Fecha Inicio del Fondo	Octubre 24, 2019

COMPOSICION DEL PORTAFOLIO			DURACION PROMEDIO PONDERADA (AÑOS)
Renglón	Monto	%	(Duración calculada para los instrumentos de deuda del portafolio)
Certificados de Depósitos	179,263,435.38	4.54%	0.049368
Inversión en Bienes Inmuebles	3,773,016,426.38	95.46%	
Total	3,952,279,861.76	100.00%	

Por Tipo de Activo



Por Sector Económico



DISTRIBUCION DE DIVIDENDOS

Trimestre	Monto Distribuido	Fecha de Pago
Enero - Marzo 2023	26,476,202.16	05 de Abril, 2023
Abril - Junio 2023	26,476,202.16	05 de Julio, 2023
Julio - Septiembre 2022	19,988,250.00	07 de Octubre, 2022
Octubre - Diciembre 2022	26,493,276.68	06 de Enero, 2023

PATRIMONIO **3,980,554,457.57**

VALOR CUOTA	CANTIDAD APORTANTES	
Día Actual	30/sep/2023	1,267.405116
Día Anterior	29/sep/2023	1,267.174476

TASA DE RENDIMIENTO (se consideran dividendos repartidos hasta la fecha)

Desde Su Inicio	Últimos 30 días	Últimos 90 días	Últimos 180 días	Últimos 365 días
9.89%	5.02%	15.14%	11.83%	11.04%

"Las cuotas de los fondos son variables, por lo tanto la rentabilidad o ganancia obtenida en el pasado no significa necesariamente que se repita en el futuro."

(Norma R-CNV-2017-35-MV que regula las Sociedades Administradoras y los Fondos de Inversión)

VOLATILIDAD

Últimos 30 días	Últimos 90 días	Últimos 180 días	Últimos 365 días
2.00%	2.00%	2.09%	0.14%

Comisión de Administración

La Administradora cobrará al Fondo por concepto anual de administración una comisión de Uno punto Veinticinco por ciento (1.25%) anual del patrimonio del Fondo bajo administración.

Comisiones	Beneficiario	Porcentaje	Monto del Día
Administración	Pioneer Sociedad Administradora de Fondos de Inversión	1.25%	139,455.34

La composición se calcula en base al total del portafolio manejado.

ACTIVOS INMOBILIARIOS DEL FONDO



SUCURSAL SCOTIABANK PIANTINI

UBICACION: Avenida Abraham Lincoln No. 756, Piantini, Santo Domingo

DESCRIPCION:

Edificio de un nivel que cuenta con 700mts cuadrados alquilables utilizados para sucursal bancaria y oficinas, adicional al área de auto-banco.

OCUPACION: 100%



SUCURSAL SCOTIABANK ROMULO BETANCOURT

UBICACION: Avenida Rómulo Betancourt esq. Avenida Privada, Santo Domingo

DESCRIPCION:

Edificio de dos niveles que cuenta con 480mts cuadrados alquilables utilizados sucursal bancaria y oficinas.

OCUPACION: 100%



SUCURSAL SCOTIABANK MAXIMO GOMEZ

UBICACION: Avenida Máximo Gómez esq. Calle Santiago, Gazcue, Santo Dgo

DESCRIPCION:

Edificio de un nivel que cuenta con 380mts cuadrados alquilables utilizados para sucursal bancaria y oficinas.

OCUPACION: 100%



SUCURSAL SCOTIABANK AVE. VENEZUELA

UBICACION: Avenida Venezuela esq. Calle Club Rotario, Santo Domingo

DESCRIPCION:

Edificio de dos niveles que cuenta con 520mts cuadrados alquilables utilizados para sucursal bancaria y oficinas

OCUPACION: 100%



SUCURSAL SCOTIABANK PUERTO PLATA

UBICACION: Avenida 27 de Febrero esq. Calle Francisco J. Peynado, Puerto Plata

DESCRIPCION:

Edificio de dos niveles que cuenta con 2,300mts cuadrados alquilables utilizados para sucursal bancaria y oficinas.

OCUPACION: 63%



DOWNTOWN MALL PUNTA CANA

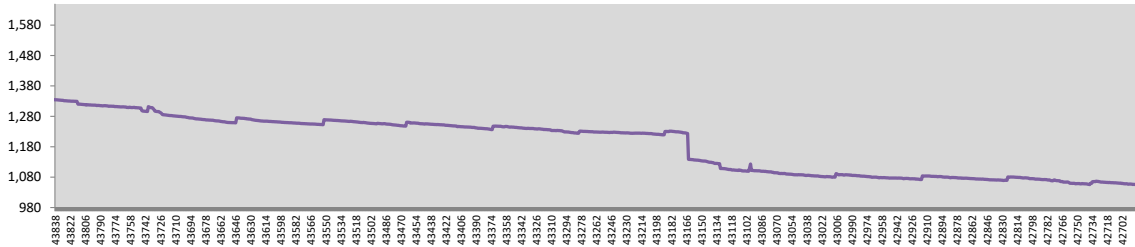
UBICACION: Avenida Barceló Km.8, Bávaro, La Altagracia

DESCRIPCION:

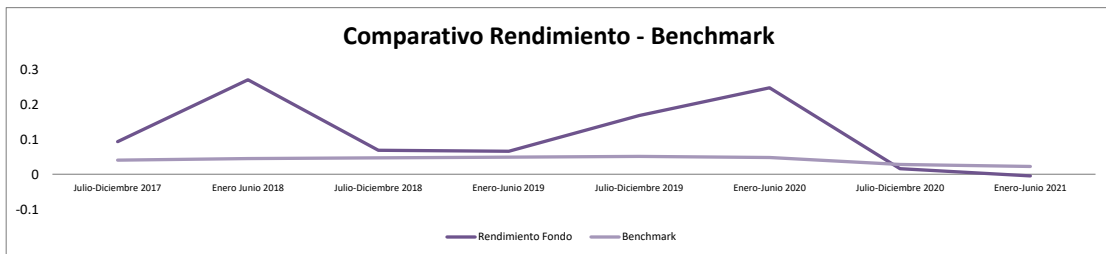
Edificio comercial de tres niveles con estacionamiento soterrado, que cuenta con

OCUPACION: 82%

HISTORICO VALOR CUOTA



**BENCHMARK COMPARATIVO
(Rendimiento anualizado vs PIB
Actividades Inmobiliarias)**



ACTIVOS INMOBILIARIOS DEL FONDO



EDIFICIO NAUTILUS

UBICACION: Boulevard Punta Cana, Punta Cana Shopping Mall, Punta Cana.

DESCRIPCION:

Edificio de tres niveles de 3,219.81 mts2 de construcción y una terraza posterior descubierta de 59.85 mts2

OCUPACION: 36%



EDIFICIO EQUINOX

UBICACION: Ave. Núñez de Cáceres No.11 en el sector de Bella Vista, Santo Domingo, Distrito Nacional.

DESCRIPCION:

Edificio de seis niveles de 8,400 mts² de construcción y 3,050 mts² de área metros alquilables.

OCUPACION: 100%



Piso 10 Torre OV

UBICACION: Ave. Gustavo Mejía Ricart esq. Filomena Gomez de Coba, Santo Domingo, Distrito Nacional

DESCRIPCION:

Usufructo sobre 10mo nivel del edificio, el cual cuenta con 409.54 mts² alquilables en su totalidad.

OCUPACION: 100%

Nave ZF San Isidro

La Nave actualmente no tiene inquilinos por la naturaleza de que acaba de ser adquirida pero aquí los detalles de la nave.

FACT SHEET	
<u>Ubicación</u>	<u>Parque Industrial Zona Franca San Isidro</u>
<u>M2 Terreno</u>	<u>13,827.17 M2</u>
<u>M2 Construcción</u>	<u>9,460.00 M2</u>
<u>P2 Alquilables</u>	<u>101,730 P2</u>
<u>Parqueos</u>	<u>24</u>
<u>Año Construcción</u>	<u>Principios 2000's</u>
<u>Valor Tasado (2022)</u>	<u>US\$3,539,896.37</u>
<u>Espacio Carga</u>	<u>6 muelles de carga</u>

