

FONDO CERRADO DE INVERSION INMOBILIARIA PIONEER

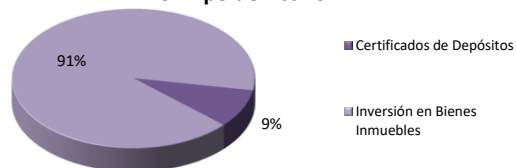
REPORTE DIARIO

Fecha Reporte
30/nov/2019

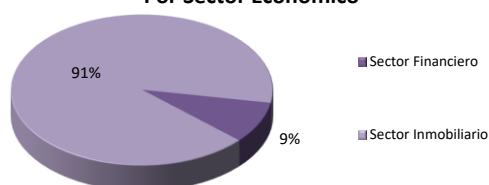
DATOS GENERALES DEL FONDO	
Renglón	Descripción
Calificación de Riesgo	BBBfa
Número de cuotas colocadas	692,972
Monto Total Autorizado	RD\$ 2,200,000,000.00
Registro CNV	SIVFIC-002
Fecha Inicio del Fondo	Julio 26, 2015

Renglón	Monto	%	DURACION PROMEDIO PONDERADA
			(AÑOS)
Certificados de Depósitos	79,987,166.70	8.96%	(Duración calculada para los instrumentos de deuda del portafolio) 0.063000
Inversión en Bienes Inmuebles	812,485,366.23	91.04%	
Total	892,472,532.93	100.00%	

Por Tipo de Activo



Por Sector Económico



DISTRIBUCION DE DIVIDENDOS

Trimestre	Monto Distribuido	Fecha de Pago
Enero- Marzo 2018	7,747,426.96	05 de Abril, 2018
Abril- Junio 2018	5,197,289.99	05 de Julio, 2018
Julio- Sept. 2018	7,747,426.97	05 de Octubre, 2018
Octubre - Dic. 2018	9,396,700.32	04 de Enero, 2019
Enero - Marzo 2019	11,496,405.48	04 de Abril, 2019
Abril- Junio 2019	11,496,405.48	05 de Julio, 2019
Julio - Septiembre 2019	10,997,465.64	04 de Octubre, 2019

PATRIMONIO **912,632,373.94**

VALOR CUOTA	CANTIDAD APORTANTES	
Día Actual	30/nov/2019	1,316.980511
Día Anterior	29/nov/2019	1,316.852403

TASA DE RENDIMIENTO (se consideran dividendos repartidos hasta la fecha)

Desde Su Inicio	Últimos 30 días	Últimos 90 días	Últimos 180 días	Últimos 365 días
11.32%	5.48%	16.60%	13.58%	10.09%

"Las cuotas de los fondos son variables, por lo tanto la rentabilidad o ganancia obtenida en el pasado no significa necesariamente que se repita en el futuro." (Norma R-CNV-2017-35-MV que regula las Sociedades Administradoras y los Fondos de Inversión)

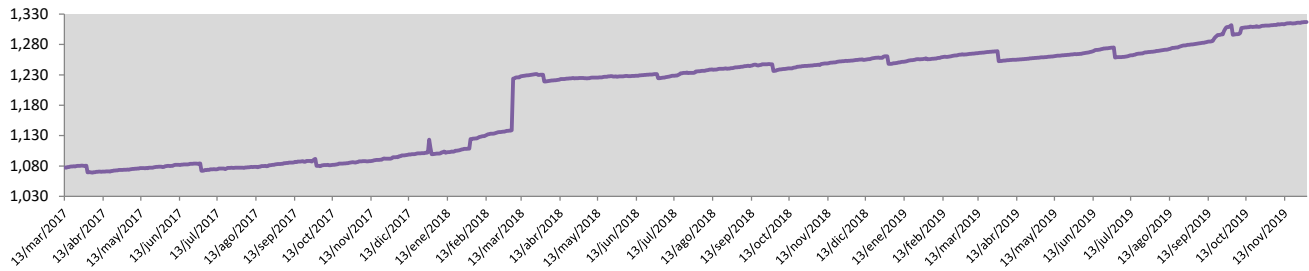
Comisión de Administración

La Administradora cobrará al Fondo por concepto anual de administración una comisión de Uno punto

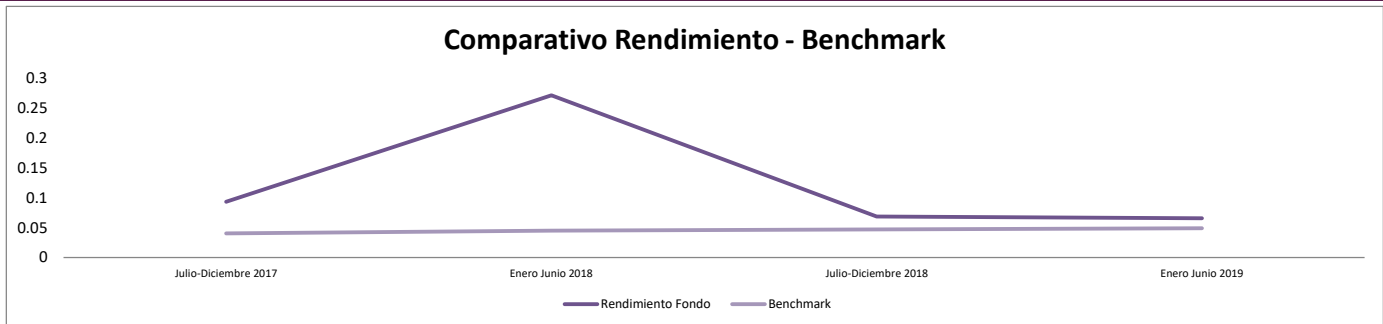
Comisiones	Beneficiario	Porcentaje	Monto del Día
Administración	Administradora de Fondos de Inversión	1.25%	31,259.41

La composición se calcula en base al total del portafolio manejado.

HISTORICO VALOR CUOTA



BENCHMARK COMPARATIVO (Rendimiento anualizado vs PIB Actividades Inmobiliarias)



ACTIVOS INMOBILIARIOS DEL FONDO



GYM2

UBICACION: Boulevard Punta Cana, Punta Cana Shopping Mall, Punta Cana.

DESCRIPCION:

Edificio de tres niveles de 3,219.81 mts² de construcción y una terraza posterior descubierta de 59.85 mts²

OCUPACION: 81%



GINAKA 2.0

UBICACION: Ave. Núñez de Cáceres No.11 en el sector de Bella Vista, Santo Domingo, Distrito Nacional.

DESCRIPCION:

Edificio de seis niveles de 8,400 mts² de construcción y 3,050 mts² de área metros alquilables.

OCUPACION: 87%