

2021

-
**FONDO NACIONAL
PIONEER UNITED
RENTA FIJA**

**SIVFIC-001
RNC: 1-30-99472-2**



-
**Pioneer Sociedad Administradora
de Fondos de Inversión, S.A.**



CONTENIDO

03 DECLARACIÓN DE RESPONSABILIDAD

04 MENSAJE DEL ADMINISTRADOR DEL FONDO

05 ACERCA DEL FONDO

Denominación
Objeto de Inversión y Política de Inversiones del Fondo
Plazo de Duración del Fondo
Registro del Mercado de Valores y Productos
Valor Nominal de las Cuotas
Numero de Cuotas Emitidas
Fecha de Emisión

06 Comité de inversiones

07 Representante Común de Aportantes

08 Datos del Administrador del Fondo
Datos relativos a los Asesores de Inversión
Datos relativos al Custodio de Valores

09 Política de Distribución de Dividendos

10 DESCRIPCIÓN DE LAS OPERACIONES DEL FONDO

11 Excesos de inversión e inversiones no previstas en la política de inversiones del Fondo

11 Hechos Importantes Ocurridos en el Fondo

13 Análisis y Evolución de las Operaciones del Fondo

15 Comisiones

16 Evolución de las cuotas del Fondo

17 Evolución del Patrimonio

18 Composición General de la cartera

19 Rentabilidad Anualizada

20 Cuotas transadas en el mercado secundario Principales indicadores financieros

21 Indicadores Financieros

22 Resultados Operaciones

23 Indicadores de Liquidez

24 Índice de Endeudamiento

25 Rendimiento Sobre Patrimonio

26 ESTADOS FINANCIEROS AUDITADOS

40 DATOS DE PIONEER SOCIEDAD ADMINISTRADORA DE FONDOS DE INVERSIÓN, S.A.

41 Pioneer Sociedad Administradora de Fondos de Inversión, S.A.

42 Detalle de los Principales Accionistas

43 Organigrama de la Sociedad

44 Miembros del Consejo Administrativo

45 Indicadores Financieros

DECLARACIÓN DE RESPONSABILIDAD



“El presente documento contiene información veraz y suficiente respecto a la administración del Fondo Nacional Pioneer United Renta Fija durante el año 2021. Los firmantes se hacen responsables por los daños que pueda generar la falta de veracidad o insuficiencia del contenido de la presente Memoria, dentro del ámbito de su competencia, y de acuerdo a la normativa del mercado de valores”.


HÉCTOR GARRIDO
Presidente


YAMIL ISAÍAS
Vicepresidente Ejecutivo

MENSAJE DEL ADMINISTRADOR DEL FONDO



Durante el año 2020 el Banco Central mantuvo una política monetaria expansionista que continuo hasta finales del año 2021, lo que implicó un aumento en la liquidez de la economía y a su vez bajos niveles de tasa de interés. Nos obstante este ambiente de bajas tasas de interés, en el 2021 logramos aumentar significativamente los beneficios provenientes de la compra y venta de instrumentos de manera estratégica, alcanzando unos RD\$64.55 millones que representa un un incremento con relación al año anterior de 166%.

En ese sentido, como resultado también de las bajas de interés los ingresos por interés generados por las inversiones del Fondo fueron menores en relación al año anterior pasando de RD\$59.3 millones a RD\$49.3 millones, para una reducción de 16.9%.

Gracias a la gestión del portafolio, lo beneficios de la compra venta de instrumentos superó con creces la reducción de los intereses, llevando los ingresos totales de RD\$83 millones a RD\$116 millones.

Esta gestión permitió que los resultados netos del Fondo para el año terminado al 31 de diciembre del 2021 alcanzaran los RD\$96 millones, un crecimiento de RD\$27 millones con relación al año anterior o un 39%. Este resultado significa un rendimiento neto para el año de 11.94% que superó con creces la TIPP, el benchmark establecido del Fondo.

Al cierre del año 2021, el Fondo presentó un patrimonio de RD\$ 796,521,150.07. El portafolio estaba compuesto por títulos valores emitidos por el Ministerio de Hacienda (29.75%), emisiones del Banco Central (24.02%), Bonos de Deuda Subordinada de Oferta Pública (20.14%), Bonos Corporativos (10.77%), Bancos Múltiples (14.37%) y Valores Titularizados (0.96%).

Una vez más agradecemos a nuestros inversionistas por confiarnos su patrimonio. Y seguimos comprometidos en brindarles una gestión profesional, transparente y efectiva.

Atentamente,

Karla Suárez
Administrador del Fondo

DENOMINACIÓN Fondo Nacional Pioneer United Renta Fija

OBJETO DE INVERSIÓN Y POLÍTICA DE INVERSIONES DEL FONDO El objetivo de inversión del Fondo es generar ingresos recurrentes a corto plazo y protección de capital a corto y largo plazo, invirtiendo en instrumentos de renta fija emitidos por el Banco Central de la República Dominicana, Ministerio de Hacienda de la República Dominicana, organismos multilaterales, con calificación de riesgo igual o superior a BBB, que significa una buena calidad crediticia y la existencia de una baja expectativa de riesgo crediticio, debidamente inscritos en el Registro del Mercado de Valores; valores emitidos por Emisores Corporativos debidamente autorizados por la Superintendencia del Mercado de Valores e inscritos en el Registro del Mercado de Valores, con calificación de riesgo igual o superior a BBB. De igual manera, el Fondo podrá invertir en valores titularizados de renta fija de oferta pública; en deuda subordinada emitida por bancos, de oferta pública; en valores de fideicomisos de renta fija de oferta pública, y en certificados financieros de entidades del Sistema Financiero Nacional con calificación de riesgo igual o superior a BBB, que significa una buena calidad crediticia y la existencia de una baja expectativa de riesgo crediticio. Estas inversiones podrán ser en pesos dominicanos hasta 100%, o en dólares norteamericanos hasta un 30% del total del portafolio del Fondo.

PLAZO DE DURACIÓN DEL FONDO Cinco (05) años a partir de la fecha de aprobación de la extensión del plazo de vigencia, 16 de mayo de 2023.

REGISTRO DEL MERCADO DE VALORES Y PRODUCTOS SIVFIC-001

VALOR NOMINAL DE LAS CUOTAS RD\$1,000.00

NUMERO DE CUOTAS EMITIDAS 611,225

FECHA DE EMISIÓN 16 de Mayo del 2013

COMITÉ DE INVERSIONES

CARLOS SOSA

El Sr. Sosa posee vasta experiencia financiera, teniendo entre sus conocimientos el análisis de estados financieros, elaboración de presupuestos, de flujos de efectivo; también posee experiencia en fusiones y adquisiciones de empresas, sistemas de costos, entre otros. En la actualidad se desempeña como Director Administrativo y Financiero de Grupo Petroquim, acumulando más de 30 años de experiencia, donde es responsable de las áreas de Contabilidad, Recursos Humanos, Créditos y Cobros, entre otras. Es profesional del área de Contabilidad, con formación posgraduada en Gerencia Funcional, y posee un MBA Ejecutivo de Barna Business School.



MARIBEL PÉREZ

La Sra. Pérez realizó sus estudios profesionales en Administración de Empresas y en Finanzas. A su vez ha acumulado más de 25 años de experiencia en finanzas en las diferentes posiciones que ha ocupado. Sus inicios de carrera profesional transcurrieron en diferentes posiciones en empresas del Grupo León Jiménes, pasando por Analista de Efectivo y Financiero, Coordinadora de Planificación y Tesorería. Desde el 2001 se desempeña como Directora Ejecutiva del Family Office de Henla, S.A., donde es responsable de dirigir todas las áreas y cuenta con experiencia en Gestión de Patrimonios, Portafolios de Inversiones, Análisis Financieros, Instrumentos de Inversión y Financiamiento, Planificación Estratégica, de Impuestos y de Tesorería, y en Valoración de Proyectos y Empresas.



JUAN MANUEL PEÑA

El Sr. Peña es Licenciado en Economía de la University of North Carolina at Greensboro, con concentraciones menores en Finanzas y Ciencias Políticas. Durante su trayectoria profesional ha liderado áreas de Banca Privada y gestión patrimonial e inversiones en entidades financieras internacionales, incluyendo Scotiabank y Citi. Previo a su carrera bancaria, ocupó puestos ejecutivos en Tricom y Codetel, dirigiendo diversas unidades de negocios. Desde el año 2014 se desempeña como Director General y Fundador de la firma Sapphire Advisors, SRL, cuyo enfoque es la gestión patrimonial aplicada a inversiones internacionales, valoración de empresas y apoyo en fusiones y adquisiciones.



REPRESENTANTE COMÚN DE APORTANTES

DATOS RELATIVOS DEL REPRESENTANTE COMÚN DE APORTANTES

El Representante Común de Aportantes velará por los derechos e intereses de los Aportantes del Fondo. Este ha sido designado por la Administradora a través de contrato firmado entre ésta y el Representante designado. No obstante, esta designación, el Representante Común de los Aportantes podrá ser relevado de sus funciones por la Asamblea General Ordinaria de Aportantes. Esta función será remunerada con cargo al Fondo y se registrará por las Normas de carácter general aprobadas por la SIV.



Salas, Piantini & Asociados
Calle Pablo Casals No. 7
Piantini, Santo Domingo
Número de Registro: SVAE-015
RNC: 1-01-80789-1

Salas, Piantini & Asociados es una firma de Auditoría y Consultoría Financiera y Fiscal, debidamente registrada en la Superintendencia de Valores de la República Dominicana y el Instituto de Contadores Públicos Autorizados. La empresa cuenta con más de 15 años en el mercado dominicano y cuenta con vasta experiencia en temas de impuestos, finanzas, auditoría externa e interna, y servicios contables.

DATOS DEL ADMINISTRADOR DEL FONDO

KARLA SUAREZ ABREU

La Sra. Karla Suarez Abreu, posee formación en el área de Economía. Cuenta con experiencia en el área de Mercado de Valores, Finanzas, Análisis Estadístico. Se ha desempeñado en el área de Negocios en la banca nacional y en Estados Unidos. También ha laborado como Corredora de Valores en el mercado local. Forma parte de Pioneer Sociedad Administradora de Fondos de Inversión desde el 2013.

DATOS RELATIVOS A LOS ASESORES DE INVERSIÓN

UC United Capital Puesto de Bolsa

Calle Rafael Augusto Sánchez No.86
Roble Corporate Center
Ensanche Piantini

DATOS RELATIVOS AL CUSTODIO DE VALORES



CEVALDOM Depósito Centralizado de Valores

Calle Rafael Augusto Sánchez No.86
Roble Corporate Center
Numero Registro SIV: SVDCV-001
RNC: 1-30-03478-8
Teléfono: (809) 227-0100

POLÍTICA DE DISTRIBUCIÓN DE DIVIDENDOS

Los beneficios del Fondo se originarán por dos vías principales: en primer lugar, por los intereses generados por los activos que forman parte del Fondo; y, en segundo lugar, la plusvalía que generan los mismos a través del tiempo y que sean realizadas con la venta del activo que generó la plusvalía. A los ingresos generados y descritos antes, se deducirán los gastos de administración del Fondo descritos en el Prospecto de Emisión y en el Reglamento Interno.

El Fondo devengará sus ganancias o rendimientos diariamente incluyendo sábados, domingos y días feriados, que se acumularán y se reflejarán en el cambio de valor de la Cuota diariamente al momento de la valoración de las cuotas según se detalla en la sección 2.1 del Reglamento Interno del Fondo.

El pago de la posible rentabilidad o ganancia del Fondo está sujeto a su generación y al origen de la misma. Esto significa en primer lugar, que, si no se generaron beneficios, el Fondo no pagará distribución a los Aportantes y, en segundo lugar, la distribución dependerá de la fuente de generación de la misma. Los beneficios que podrían ser distribuidos corresponden a los beneficios líquidos que el Fondo ha recibido ya sea por el cobro de intereses devengados o por la liquidación de un activo con plusvalía, o la combinación.

Por otro lado, los ingresos regulares obtenidos de los activos del Fondo estarán reducidos por los gastos operativos y administrativos incurridos para su efectiva administración según y en caso de tomar endeudamiento, por los gastos financieros, conforme se establece en el Prospecto de Emisión y en el Reglamento Interno, esta diferencia representará el beneficio neto del Fondo. En adición, estos beneficios podrían variar de un mes a otro.

En los casos que el Fondo obtenga beneficios, estos se podrán distribuir parcial o totalmente de manera mensual tomando como corte el último día hábil de cada mes, y se pagarían cinco (5) días hábiles posteriores a la fecha de corte.

En los casos de que no exista o la distribución sea parcial, los Aportantes reconocen que el Comité de Inversión podrá instruir a la Sociedad Administradora a distribuir o retener los beneficios generados por las inversiones realizadas. Los beneficios retenidos serían reinvertidos para cubrir las necesidades del Fondo o ampliar la capacidad de inversión del Fondo, considerando las condiciones del mercado y las oportunidades de inversión del momento.

El Comité de Inversiones definirá si habrá distribución de beneficios y el monto de los mismos según las condiciones descritas anteriormente (generación y monto de beneficios, procedencia de los beneficios, liquidez del Fondo y condiciones del mercado), en la reunión mensual del Comité correspondiente. La decisión del Comité se informará a la SIV como Hecho Relevante y se publicará en la página web de la Sociedad Administradora.

Forma de pago: transferencias a nombre del Aportante, quien aprobará el medio para recibir su posible ganancia.

La liquidación de dichas ganancias o rendimientos se realizará mediante crédito a cuentas bancarias por transferencias electrónicas interbancarias a elección del inversionista a través de CEVALDOM.

DESCRIPCIÓN DE LAS OPERACIONES DEL FONDO



DESCRIPCIÓN DE LAS OPERACIONES DEL FONDO

Excesos de inversión y las inversiones no previstas en la política de inversiones del Fondo:

Al cierre de los días 21 de septiembre y 01 de noviembre 2021, las inversiones en instrumentos en dólares superaban el límite máximo de 30% para inversiones en dólares establecido por el Reglamento Interno del Fondo. Asimismo, las inversiones en deuda subordinada se excedieron del límite de 25% establecido. Dichos excesos fueron subsanados al cabo de 14 y 09 días, respectivamente.

Total de días acumulados de excesos de inversión e inversiones no previstas en la política de inversiones:

23 días.

Cantidad total de días en los que el Fondo experimentó una duración fuera de los límites establecidos en su reglamento interno: Durante el 2021, la duración del Fondo estuvo fuera de los límites establecidos por un total de 3 días. Según el Reglamento de Sociedades Administradoras y Fondos de Inversión, no se podrá acumular dentro de un año calendario más de 120 días calendario fuera de la duración, por lo que no se excedió dicha cantidad de días.

HECHOS IMPORTANTES OCURRIDOS EN EL FONDO

- 1.** La calificación de riesgo se mantuvo en AA-fa, según Feller Rate, en todo el año.
- 2.** Los miembros del comité de inversiones aprobaron la distribución de beneficios para el cierre de todos los meses del 2021 a los cuotahabientes existentes. Durante el año, se repartieron un total de RD\$36,013,376.88.
- 3.** La rentabilidad del fondo al 31/01/2021 fue de 10.23% siendo superior al benchmark TIPP certificados de más de 2-5 años del mes de enero 2.8837%.
- 4.** La rentabilidad del fondo al 28/02/2021 fue de 12.71% siendo superior al benchmark TIPP certificados de más de 2-5 años del mes de febrero 2.9154%.
- 5.** La rentabilidad del fondo al 31/03/2021 fue de -4.20% siendo inferior al benchmark TIPP, publicada por el Banco Central, la cual fue de 2.6968% para el mes de marzo 2021.

DESCRIPCIÓN DE LAS OPERACIONES DEL FONDO

- 6.** Celebración de la Asamblea General Ordinaria de Aportantes del Fondo, el 15 de abril 2021. Los resultados de la Asamblea Ordinaria fueron los siguientes:

 - a.** Aprobación por parte de la Asamblea General de Aportantes Ordinaria de los Estados Financieros auditados al 31 de diciembre del 2020.
 - b.** Ratificación de Salas, Piantini & Asociados como Representante Común de Aportantes del Fondo.
 - c.** Ratificación de Ernst & Young como firma de auditores externos.
- 7.** La rentabilidad del fondo al 30/04/2021 fue de 10.76% siendo superior comparativo al benchmark TIPP, publicada por el Banco Central, la cual fue de 2.9084% para el mes de abril 2021.
- 8.** La rentabilidad del fondo al 31/05/2021 fue de 4.65% siendo superior al benchmark TIPP, publicada por el Banco Central, la cual fue de 2.5712% para el mes de mayo 2021.
- 9.** La rentabilidad del fondo al 30/06/2021 fue de 16.85% siendo superior comparativo al benchmark TIPP, publicada por el Banco Central, la cual fue de 2.3425% para el mes de junio 2021.
- 10.** La rentabilidad del fondo al 31/07/2021 fue de 51.87% siendo superior comparativo al benchmark TIPP, publicada por el Banco Central, la cual fue de 2.3290% para el mes de julio 2021.
- 11.** La rentabilidad del fondo al 31/08/2021 fue de 16.61% siendo superior comparativo al benchmark TIPP, publicada por el Banco Central, la cual fue de 2.3701% para el mes de agosto 2021.
- 12.** La rentabilidad del fondo al 30/09/2021 fue de -2.50% siendo inferior comparativo al benchmark TIPP, publicada por el Banco Central, la cual fue de 2.2318% para el mes de septiembre 2021.
- 13.** La rentabilidad del fondo al 31/10/2021 fue de 4.1864% siendo superior comparativo al benchmark TIPP, publicada por el Banco Central, la cual fue de 2.1490% para el mes de septiembre 2021.
- 14.** La rentabilidad del fondo al 31/11/2021 fue de -11.0912%, siendo inferior al indicador comparativo de rendimiento (benchmark) TIPP, publicada por el Banco Central, la cual fue de 2.1143% para el mes de noviembre del 2021.
- 15.** La rentabilidad del fondo al 31/11/2021) fue de 29.3100%, siendo superior al indicador comparativo de rendimiento (benchmark) TIPP, publicada por el Banco Central, la cual fue de 2.3099% para el mes de diciembre del 2021.

ANÁLISIS Y EVOLUCIÓN DE LAS OPERACIONES RELEVANTES DEL FONDO

ORIGEN DE LOS PRINCIPALES INGRESOS Y GASTOS DEL FONDO

La principal fuente de ingresos recurrentes del Fondo corresponde a los flujos que se devengan diariamente de las inversiones en títulos valores emitidos por Banco Central de la República Dominicana, el Ministerio de Hacienda y Bonos Corporativos (emitidos por empresas privadas), así como de Certificados de Depósito a plazo de la banca nacional, que componen su portafolio. Alcanzadas las fechas en las que los emisores realizan los pagos correspondientes, estos ingresos son utilizados para el pago de las obligaciones del Fondo, así como para adquisición de títulos valores.

Por otro lado, el Fondo también genera ingresos por la compra y venta de los instrumentos que componen el portafolio de inversión. Sin embargo, este ingreso no es recurrente, ni predecible, sí no que depende de las condiciones del mercado.

Los principales gastos del Fondo, establecidos en su Reglamento Interno, son los descritos más abajo:

- Los servicios de administración de cartera, asesoría de inversión o servicios de intermediación de valores.
- Mantenimiento de emisiones, a la Bolsa de Valores de la República Dominicana.
- Pago por custodia de valores, por pago de intereses/dividendos, a CEVALDOM, Depósito Centralizado de Valores.
- Pago de calificación de riesgo anual a Feller Rate.
- Pago por servicios de auditoría externa a Ernst & Young.
- Pago de los honorarios y gastos de compensación al Representante de la Masa de Aportantes.
- Estudios de mercado destinados a mejorar las decisiones del Comité de Inversión.

- Diseño, impresión y publicación del Prospecto, Reglamento y periódicos.
- Honorarios y gastos legales.
- Intereses y demás rendimientos financieros que deban cancelarse por razón de financiamiento.
- Todo tipo de impuestos, aranceles o gravámenes.

Inversiones y Operaciones realizadas teniendo como contrapartes personas relacionadas a la Sociedad Administradora: Durante el año 2021, el Fondo no realizó inversiones ni operaciones teniendo como contraparte, personas relacionadas a Pioneer Sociedad Administradora de Fondos de Inversión.

PRINCIPALES OBLIGACIONES FRENTE A TERCEROS Y PLAZOS DE VENCIMIENTO

Los principales gastos del Fondo, constituyen sus principales obligaciones frente a terceros, y son los que se describen más abajo:

- Mantenimiento de emisiones, a la Bolsa de Valores de la República Dominicana (Obligación contraída durante la vigencia del Fondo)
- Pago por custodia de valores, por mantenimiento de emisiones, por pago de intereses/dividendos a CEVALDOM, Depósito Centralizado de Valores (Obligación contraída durante la vigencia del Fondo)
- Pago de calificación de riesgo anual, a Feller Rate (Obligación contraída anualmente)
- Pago por servicios de auditoría externa, a Ernst & Young. (Obligación contraída anualmente).
- Pago anual al Representante de la Masa de Aportantes.
- Pago de tarifas por concepto de Regulación y por los Servicios de la Superintendencia del Mercado de Valores.

ANÁLISIS Y EVOLUCIÓN DE LAS OPERACIONES RELEVANTES DEL FONDO

FECHAS DE DISTRIBUCIÓN DE DIVIDENDOS DURANTE EL 2021

CORRESPONDIENTE AL MES	MONTO	%
Enero	5 febrero 2021	3,001,114.74
Febrero	5 marzo 2021	3,001,114.74
Marzo	7 abril 2021	3,001,114.74
Abril	7 mayo 2021	3,001,114.74
Mayo	7 junio 2021	3,001,114.74
Junio	7 julio 2021	3,001,114.74
Julio	6 agosto 2021	3,001,114.74
Agosto	7 septiembre 2021	3,001,114.74
Septiembre	7 de octubre 2021	3,001,114.74
Octubre	5 noviembre 2021	3,001,114.74
Noviembre	1 diciembre 2021	3,001,114.74
Diciembre	3 enero 2021	3,001,114.74

Variables exógenas que pueden afectar en el futuro significativamente los principales ingresos o gastos del Fondo: La principal variable exógena que afecta significativamente, y de manera constante los ingresos del Fondo, son las tasas de interés del mercado, tanto nacional como estadounidense.

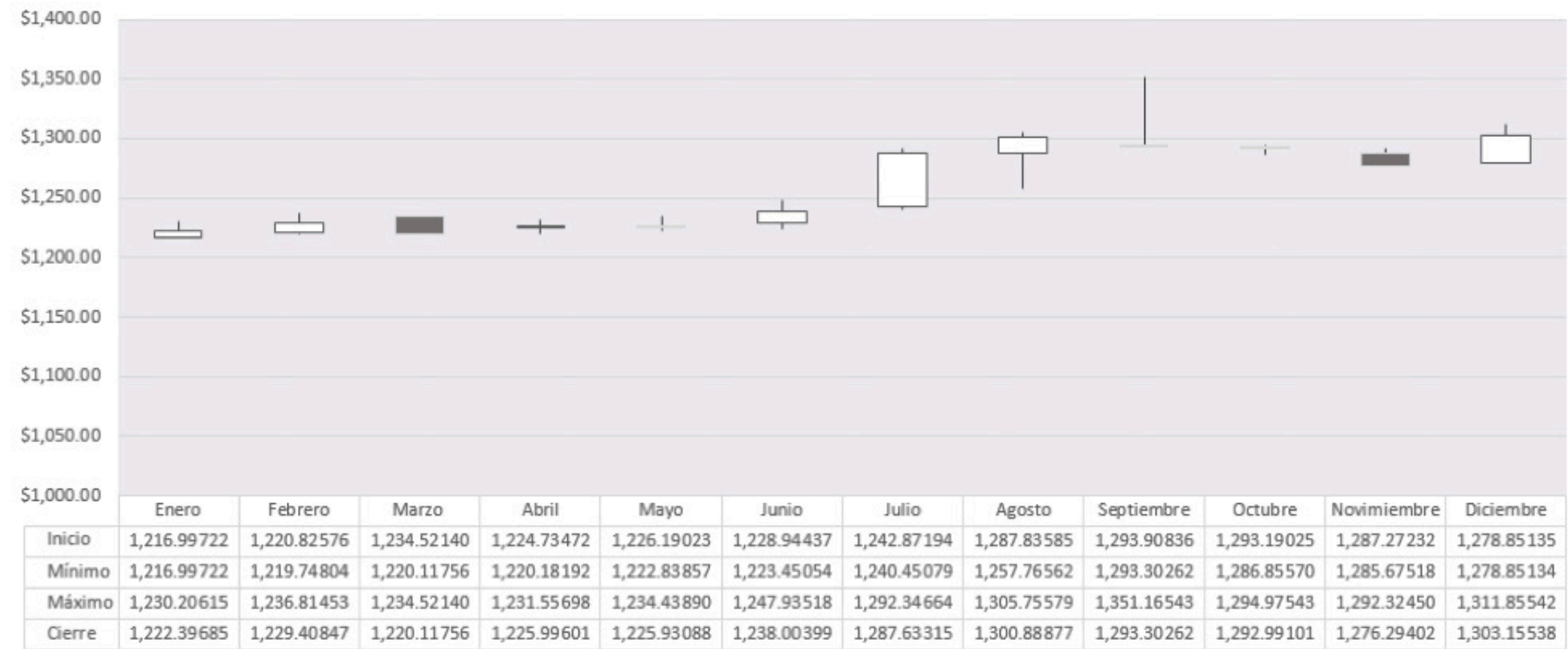
En el caso de la tasa de referencia de EEUU, un aumento de la misma provocaría a los inversionistas a vender sus activos del mercado local, cambiando su moneda local por dólares, e invertirían en Estados Unidos. Esto provocaría una mayor oferta de los activos de renta fija localmente, y una presión sobre el precio de los mismos. Un efecto parecido tendría un aumento en la tasa de interés local, el cual provocaría una desaceleración de la economía y tendría repercusiones en el comportamiento de los activos de los portafolios, debido a que los instrumentos existentes en el mercado serían ahora menos atractivos para los inversionistas. Una reducción en tasa de interés local provocaría un aumento en el consumo, lo cual a su vez genera crecimiento e inflación. El efecto en cuanto al valor de portafolios existentes sería positivo debido a que el rendimiento de los mismos sería superior al de nuevos instrumentos.

COMISIÓN POR ADMINISTRACIÓN

La Sociedad Administradora cobró al Fondo una comisión por administración de uno por ciento (1.00%). El monto de los activos totales se calculó diariamente para fines de determinar el monto devengado de esta comisión. Dicha remuneración se devenga diariamente, incluyendo sábados, domingos y días feriados y se distribuyó de manera que todos los aportantes del Fondo contribuyeran a sufragarlos en forma equitativa. Esta comisión fue pagada mensualmente según la proporción correspondiente devengada. Al 31 de diciembre del 2021 el monto total pagado por concepto de esta comisión fue de RD\$ 7,708,359.76

Los servicios de asesoría bursátil que contrató el Fondo percibieron un 0.50% sobre el patrimonio del Fondo por lo que al 31 de diciembre del 2021 el total pagado fue de RD\$3,854,179.88.

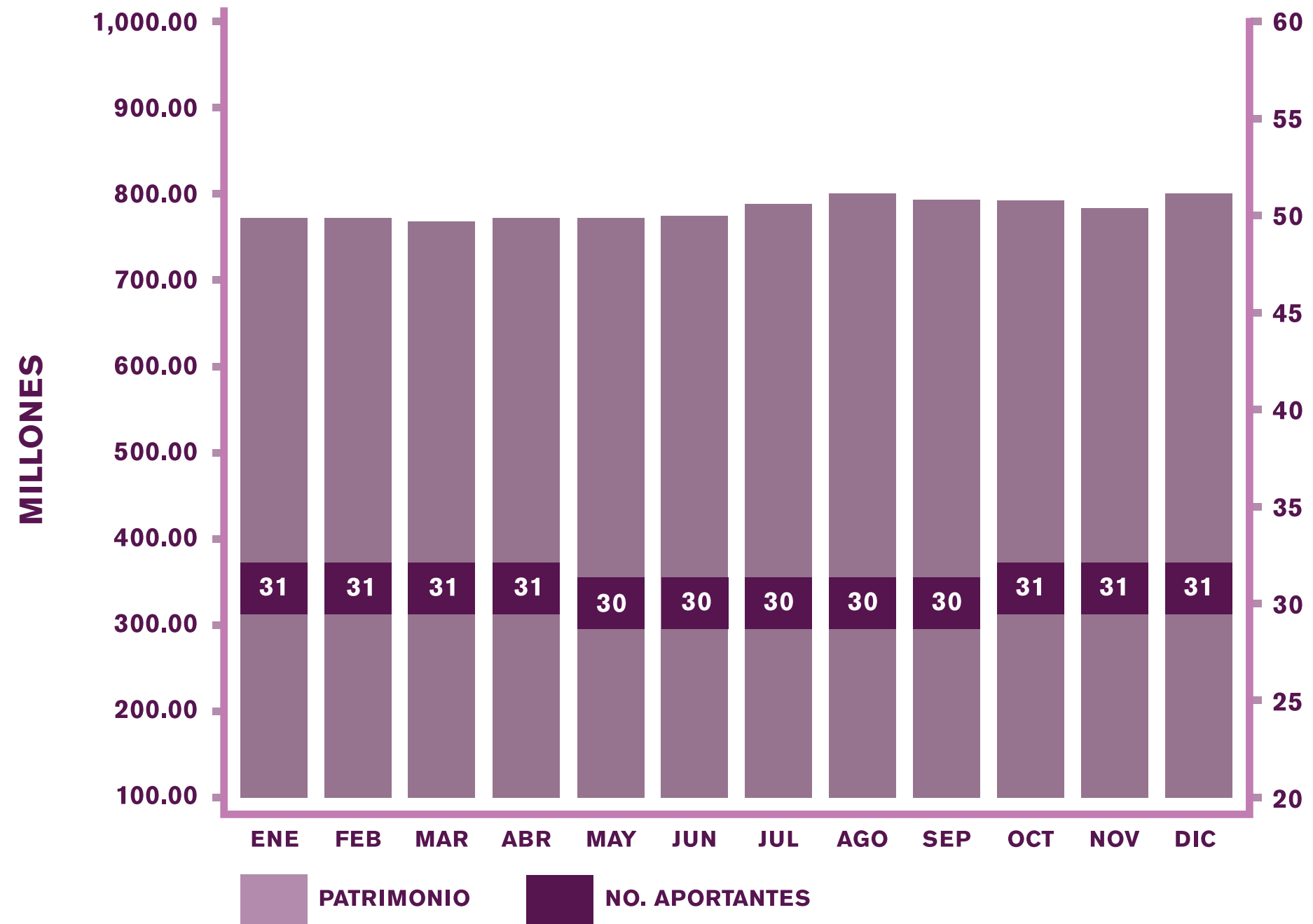
EVOLUCIÓN DE LAS CUOTAS DEL FONDO



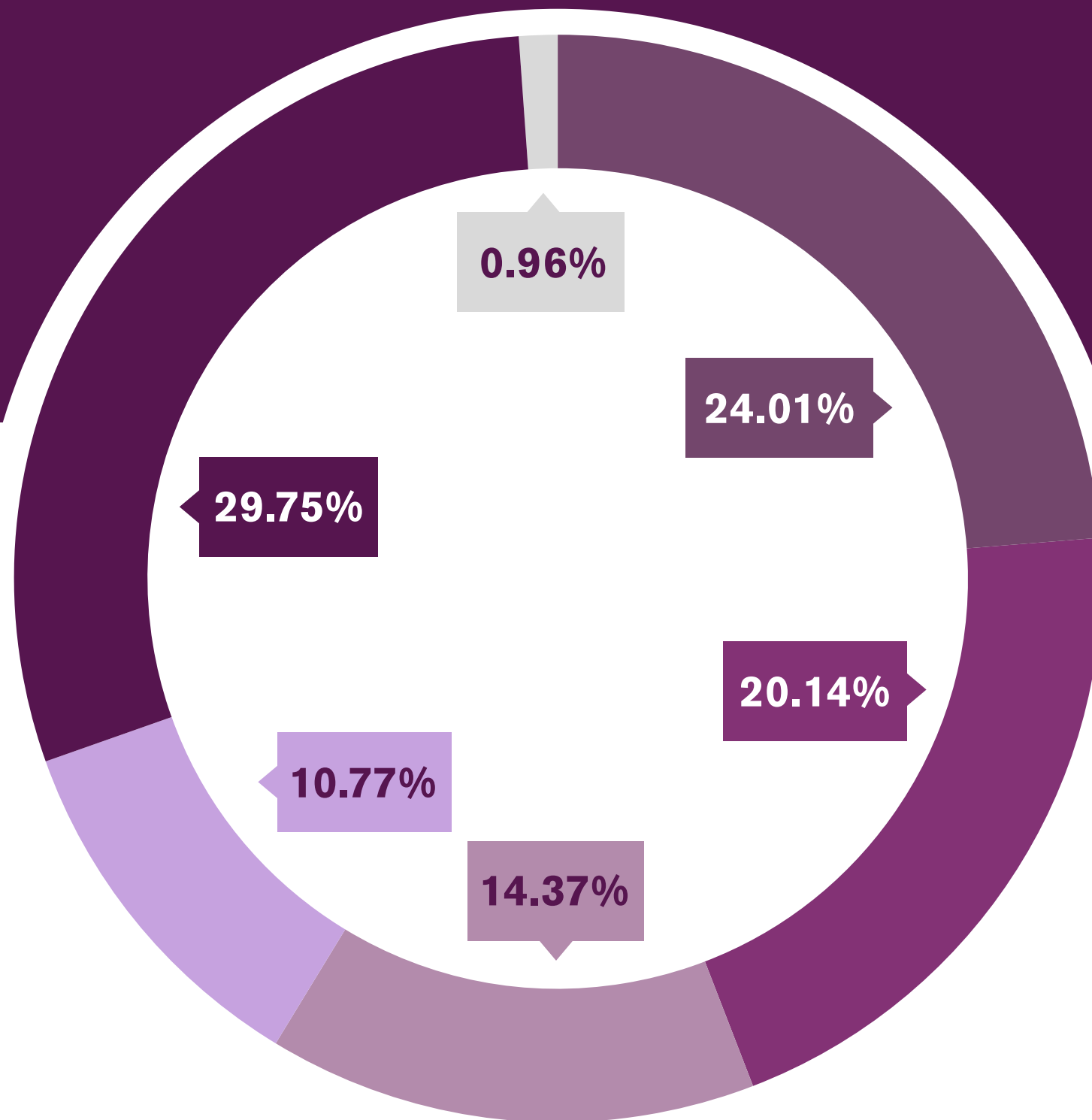
CONTINGENCIAS

No han ocurrido contingencias al cierre del 31 de diciembre de 2021.

EVOLUCIÓN DEL PATRIMONIO (MILLONES RD\$)



COMPOSICIÓN GENERAL DE LA CARTERA (AL 31 DE DICIEMBRE 2019)



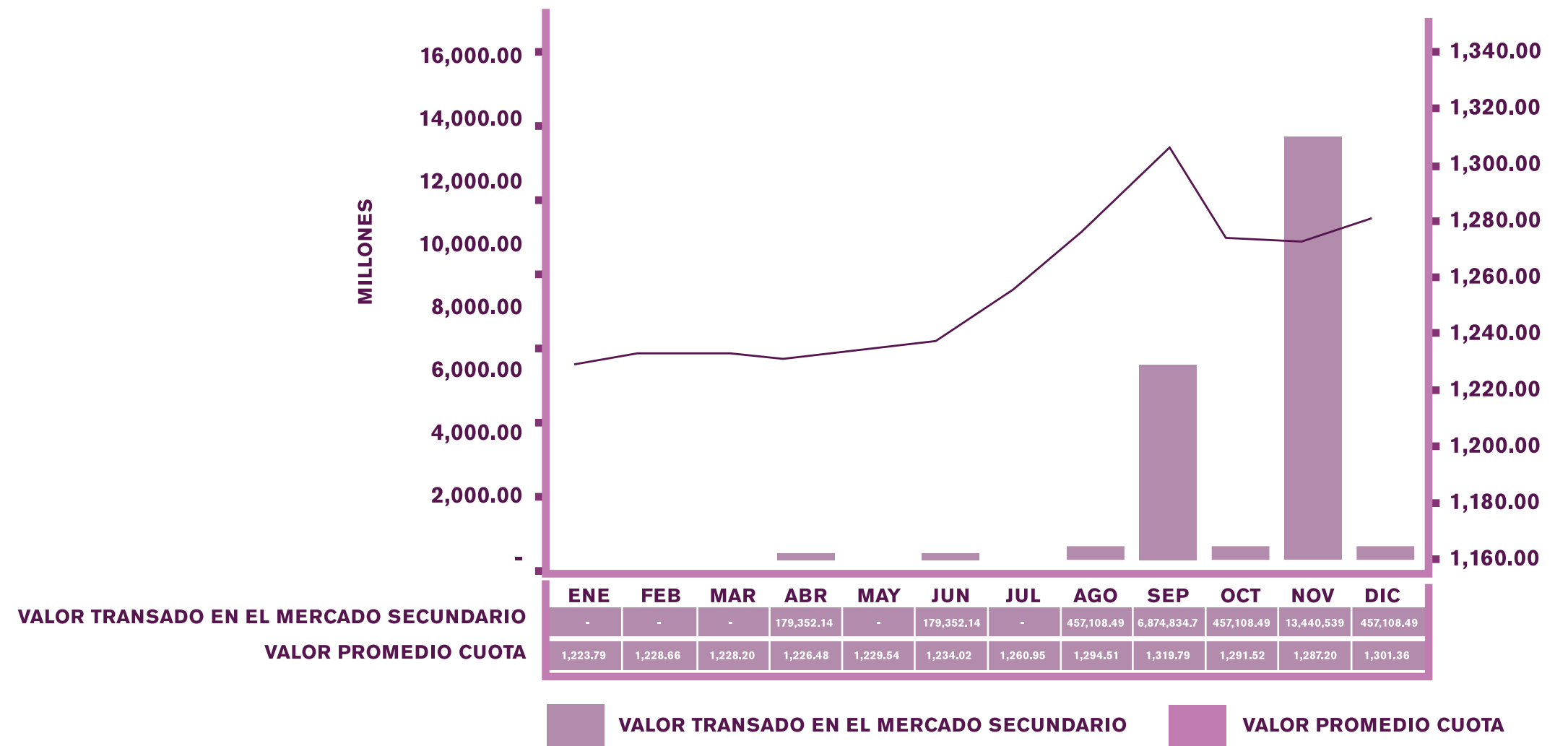
EMISOR	MONTO	%
Valores Titularizados	7,390,571.57	0.96%
Ministerio de Hacienda	228,117,669.34	29.75%
Banco Central de la República Dominicana	184,117,693.67	24.01%
Bonos de Deuda Subordinada de OP	154,428,498.18	20.14%
Bancos Múltiples	110,214,110.40	14.37%
Bonos Corporativos	82,598,011.67	10.77%

Esta composición no incluye la disponibilidad de efectivo en banco

RENTABILIDAD ANUALIZADA (INCLUYENDO DIVIDENDOS)

	DESDE SU INICIO	3 MESES	6 MESES	1 AÑO	2 AÑOS	3 AÑOS
Fondo Nacional Pioneer United Renta Fija	12.35%	7.70%	14.91%	12.35%	12.40%	12.20%
Benchmark (Tasa de Interés Promedio Ponderada Pasiva de 30 días)	5.21%	2.19%	2.25%	2.49%	3.57%	4.42%

CUOTAS TRANSADAS EN EL MERCADO SECUNDARIO



Al cierre del 2021, no se transaron cuotas en el mercado secundario.

RESUMEN DE INDICADORES FINANCIEROS DEL FONDO

Durante el periodo 2021, el Fondo Nacional Pioneer United Renta Fija registró ingresos operacionales (intereses + trading) por RD\$114.06 MM. Dicho resultado constató un incremento interanual de 36.4%, atribuido principalmente al aumento en la ganancia por venta de activos financieros situándose de RD\$24.34 MM a RD\$64.77 MM (+166.13%); estos últimos representaron el 56.79% del total de ingresos operacionales. Y, en cuanto a los ingresos por intereses generados por los instrumentos financieros del Banco Central de la República Dominicana, Ministerio de Hacienda y Bonos del Sector Corporativo, registraron un revés interanual de 16.87%; ocupando, de esta manera, el restante 43.21% de los ingresos operacionales.

En cuanto a los gastos operacionales, experimentaron un ligero aumento pasando de RD\$14.20 MM a RD\$14.35 MM, implicando una variación porcentual de 1.92%. Este aumento se debió principalmente a una expansión interanual de la comisión por administración (+8.24%) y la comisión por servicios de intermediación (+8.24%), debido al efecto del incremento del valor neto del Fondo pasando de RD\$746.77 MM a RD\$796.52 MM (+6.66%). Los demás rubros de los gastos operacionales (gastos por servicios profesionales (-22.31%) y otros gastos operativos (-3.55%)) experimentaron una reducción interanual por respecto al 2020.

El resultado neto del Fondo al cierre 2021 fue de RD\$96.22 MM para un margen neto de 84.36%, siendo ligeramente superior al período 2020 (83.44%).

Al 31 de diciembre 2021, los activos del Fondo alcanzaron la suma de RD\$800.21 MM, y estuvo compuesto mayormente por activos financieros (títulos del Ministerio de Hacienda, Banco Central de la República Dominicana, y Bonos Corporativos). Durante

el 2021, al igual que en años anteriores, el Fondo no hizo uso de su capacidad de endeudamiento, y por tanto no presentó pasivos financieros. Los pasivos estuvieron conformados por las cuentas por pagar y dividendos por pagar que sumaron RD\$3.69 millones. El nivel de apalancamiento (Total Pasivos/Patrimonio) fue bajo situándose en 0.46%.

Asimismo, el Fondo mantuvo una posición de liquidez muy holgada, pues su Razón Corriente (Activo Circulante / Pasivo Circulante) fue de 217.12x; Esto es considerando el efectivo y equivalentes, y los activos financieros a valor razonable con cambios en otro resultado integral. En cuanto a la liquidez inmediata (Efectivo / Pasivo Circulante) por igual mostró una cobertura holgada de 49.60x, es decir, que el Fondo contó con RD\$49.60 para respaldar cada peso de pasivo corriente, lo cual reitera el alto nivel de liquidez que mantuvo el Fondo.

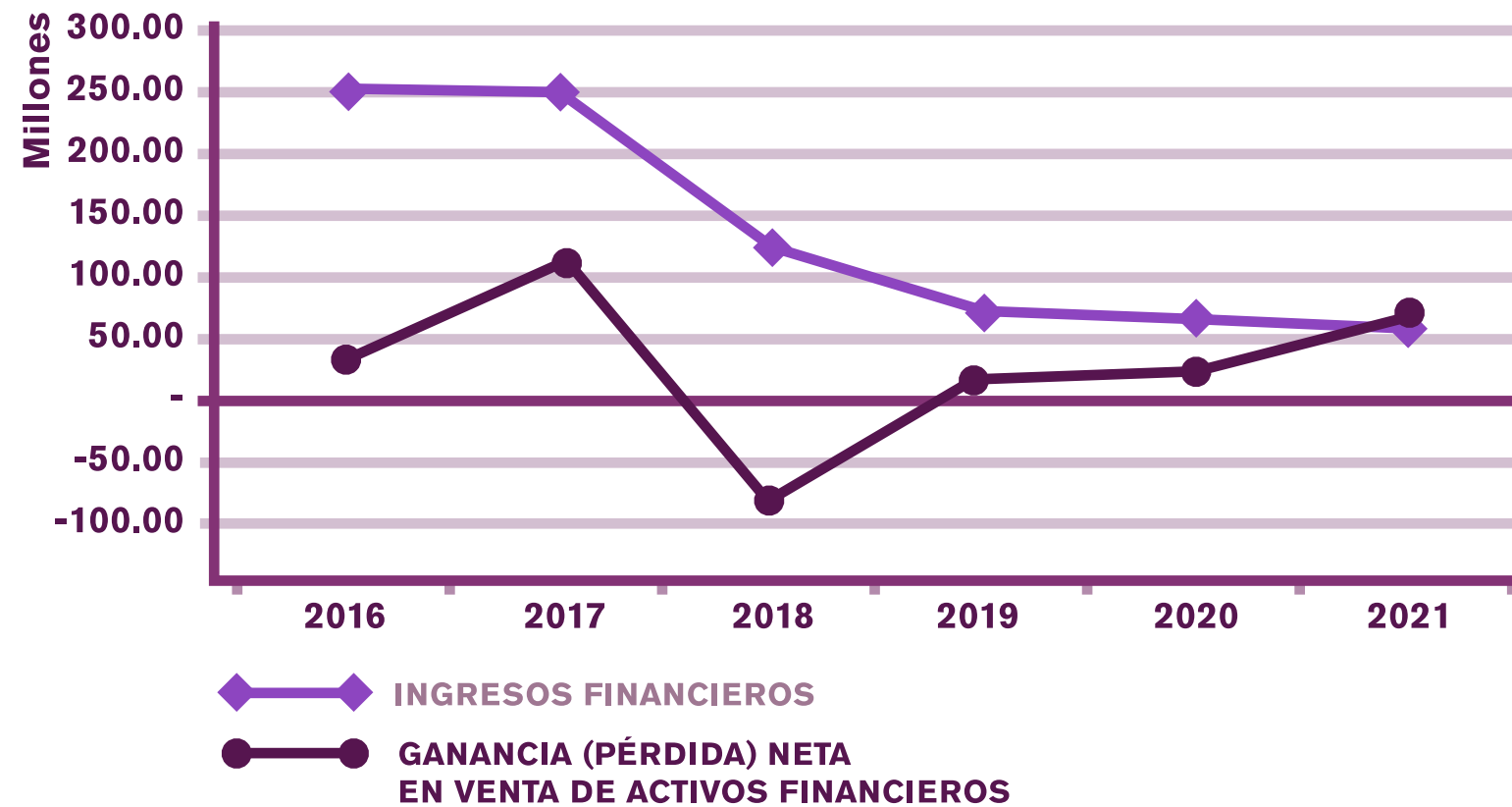
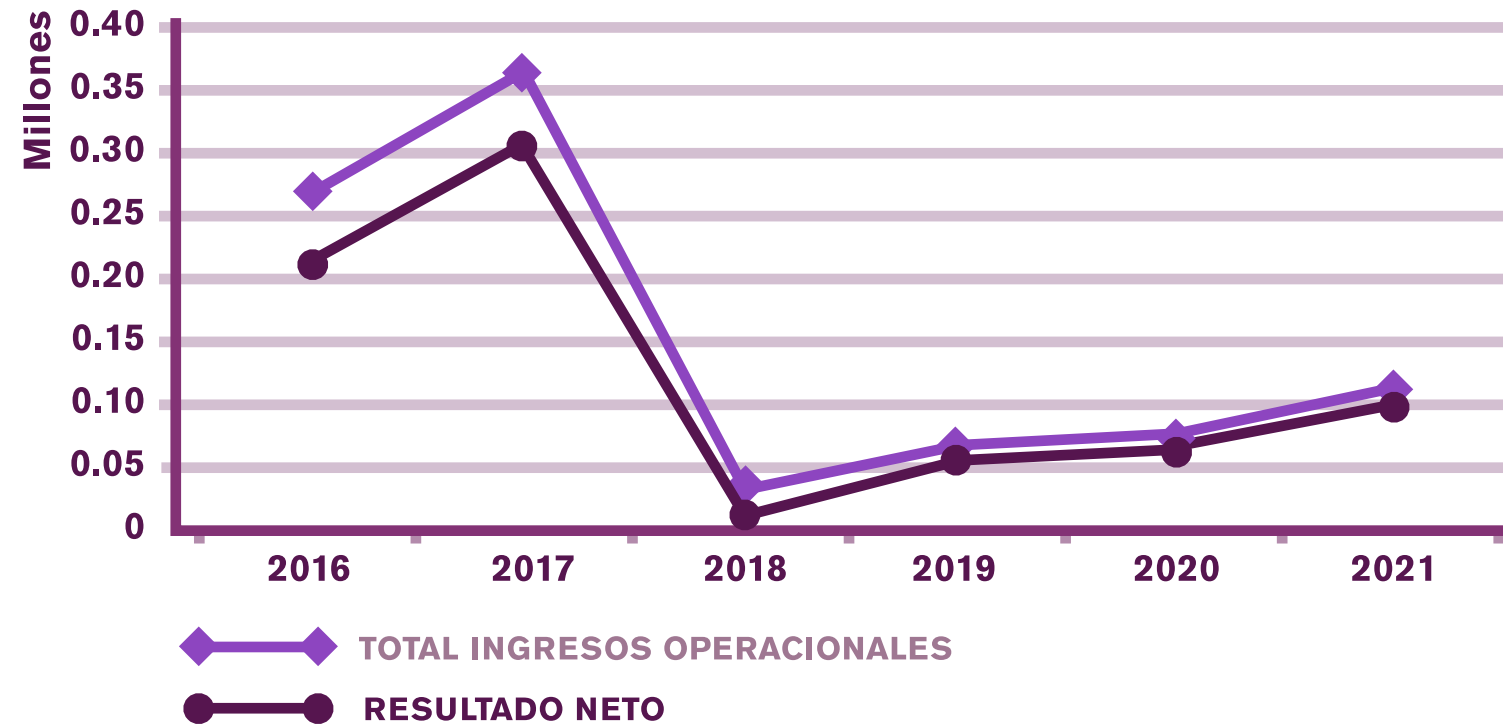
Durante el 2021, se distribuyeron por concepto de dividendos a aportantes un total de RD\$39.08 MM, lo cual corresponde a RD\$63.94 por cuota, o un 6.39% del valor nominal de la cuota.

El patrimonio neto del Fondo al 31 de diciembre 2021, compuesto por un total de 611,225 cuotas, tuvo un incremento situándose de RD\$796.52 MM, mostrando un incremento de 6.66% con respecto al valor del cierre anterior. Este aumento reflejó una apreciación del valor cuota a lo largo del año, iniciando el 1ero de enero 2021 en RD\$1,222.40 y cerrando al 31 de diciembre en RD\$1,303.16. La rentabilidad a 365 días al cierre del 2021 fue de 11.94%.

La rentabilidad sobre los activos fue de 12.02% y sobre el patrimonio de 12.08%, mostrando una mejoría respecto al cierre anterior, en el que fueron de 8.36% y 8.42%, respectivamente.

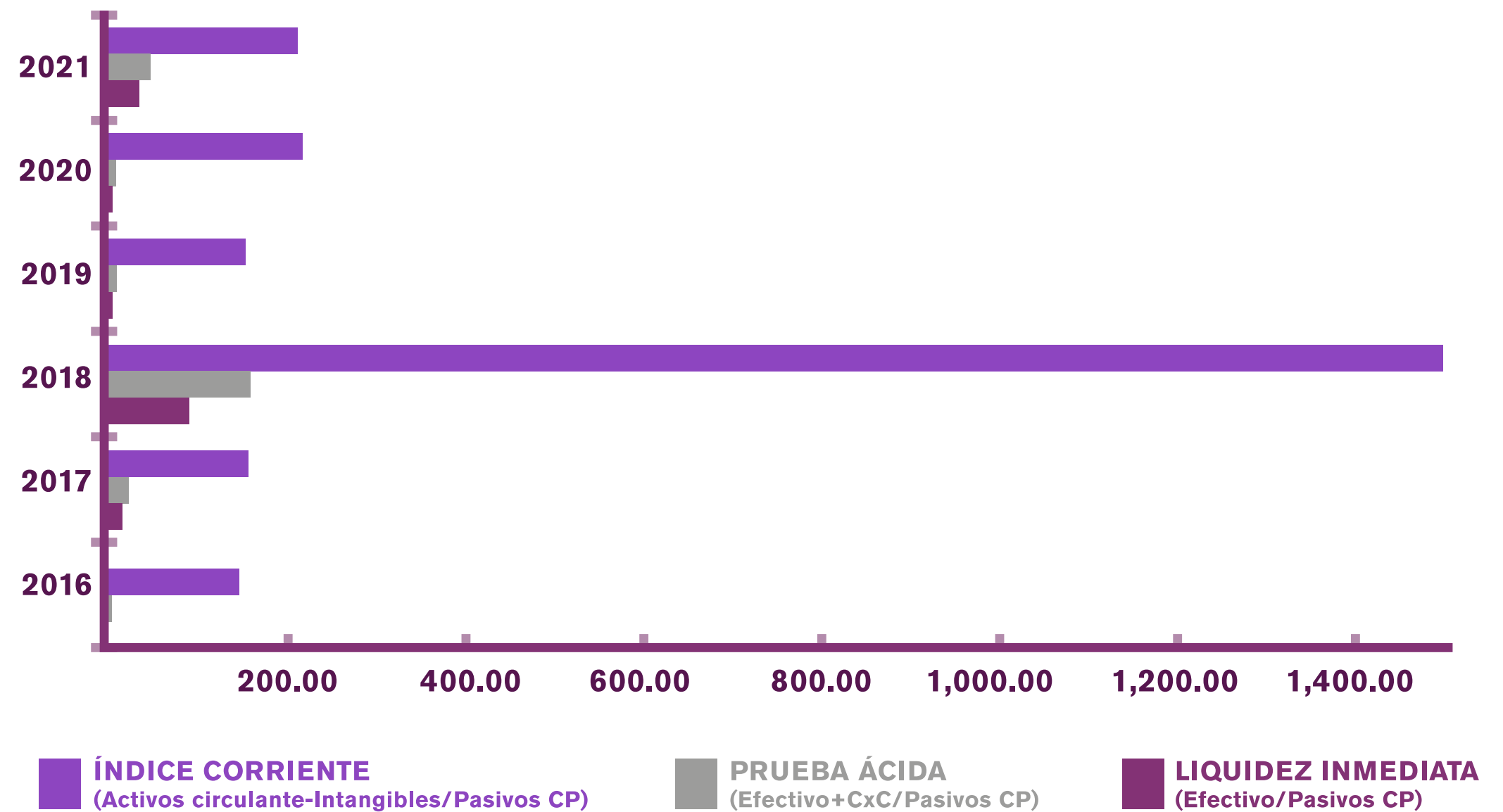
RESULTADO DE LAS OPERACIONES

INGRESOS Y RESULTADO NETO



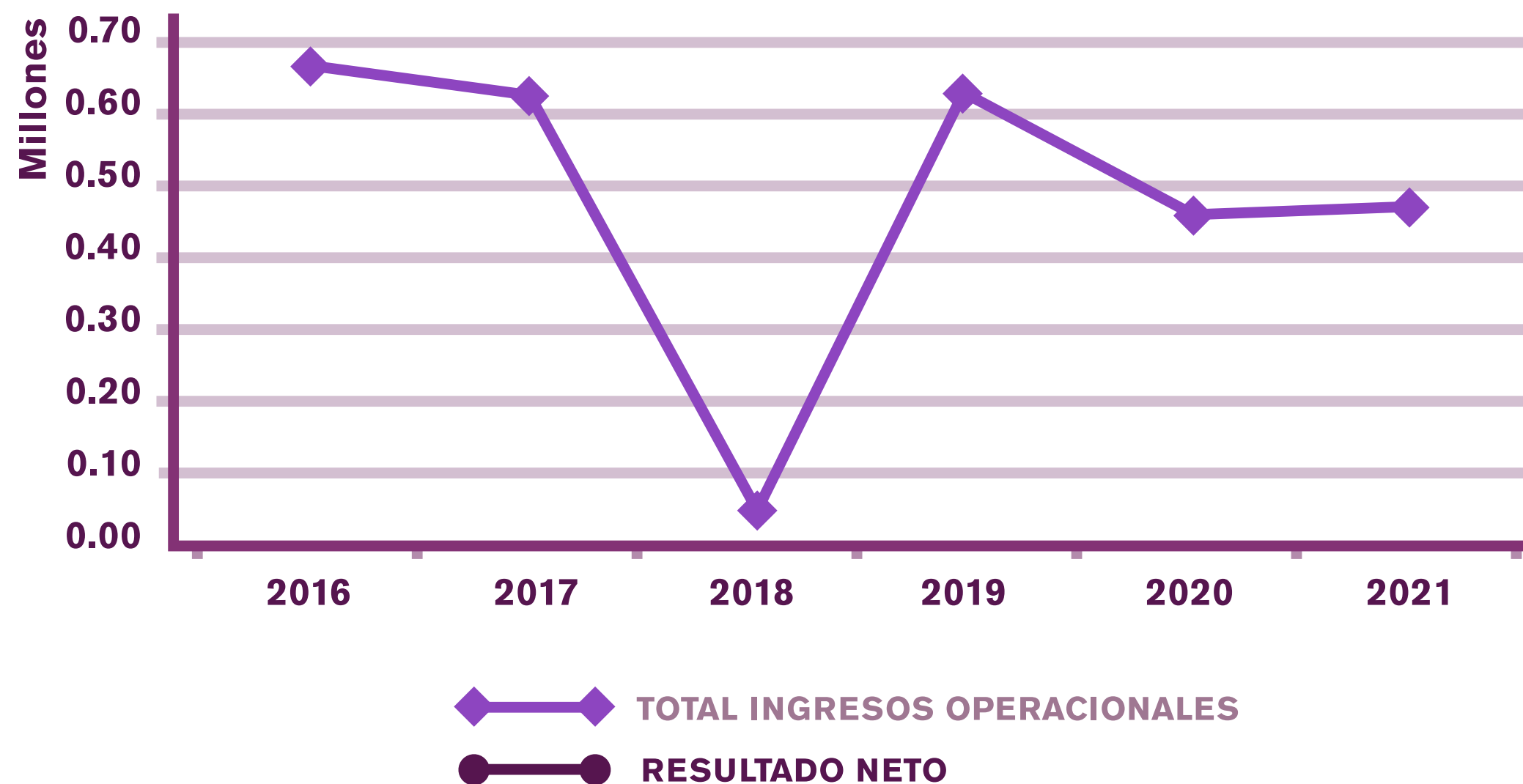
INDICADORES DE LIQUIDEZ

Todos los indicadores de liquidez al cierre 2021 constató una cobertura holgada. Es decir, que el Fondo tuvo activos suficientes para cubrir sus obligaciones en el corto plazo, con una razón corriente (Activo Circulante / Pasivo Circulante) de 217.12x y liquidez inmediata (Efectivo / Pasivo Circulante) de 39.05x.



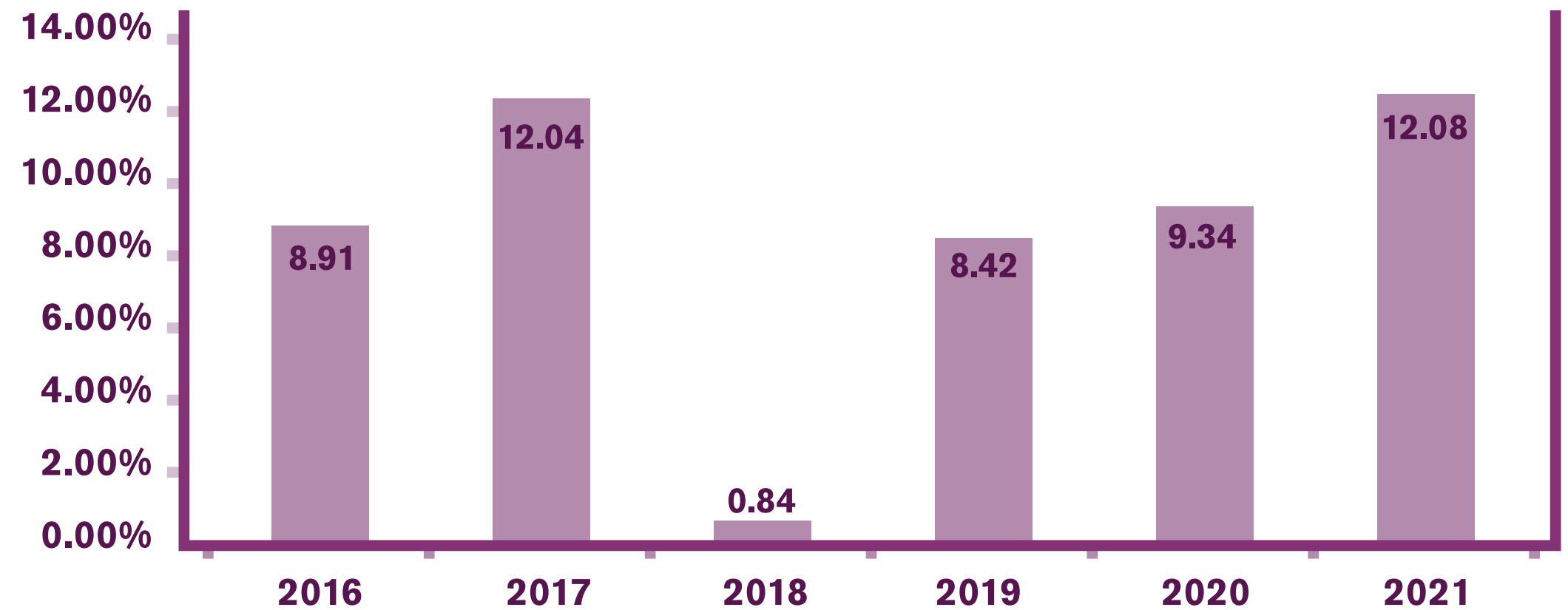
ÍNDICE DE ENDEUDAMIENTO

Históricamente, el Fondo ha mantenido un reducido nivel de endeudamiento; reflejando pasivos totales menor al 1% de los activos. A la fecha de análisis, el Fondo utilizó deuda bancaria.



RENDIMIENTO SOBRE PATRIMONIO

En los tres últimos cierres fiscales, el Fondo ha registrado una tendencia creciente del rendimiento sobre patrimonio, atribuido principalmente al incremento interanual de los ingresos operacionales.



**ESTADOS
FINANCIEROS
AUDITADOS**



ESTADOS FINANCIEROS

-

ESTADOS FINANCIEROS

-

FONDO NACIONAL PIONEER UNITED RENTA FIJA

ADMINISTRADO POR
PIONEER SOCIEDAD
ADMINISTRADORA DE
FONDOS DE INVERSIÓN, S.A.

31 DE DICIEMBRE DE 2021
CONJUNTAMENTE CON EL
INFORME DE LOS
AUDITORES INDEPENDIENTES

INFORME DE LOS AUDITORES INDEPENDIENTES

ESTADOS FINANCIEROS

ESTADOS DE SITUACIÓN FINANCIERA

ESTADO DE RESULTADOS INTEGRALES

ESTADOS DE CAMBIOS EN EL VALOR NETO DEL FONDO

ESTADOS DE FLUJOS DE EFECTIVO

NOTAS A LOS ESTADOS FINANCIEROS



Ernst & Young, S. R. L.
RNC No. 1-31-20492-9
Torre Empresarial Reyna II
Suite 900, piso 9
Pedro Henríquez Ureña No. 138
Santo Domingo, República Dominicana.

Tel: (809) 472-3973
Fax: (809) 381-4047

Informe de los Auditores Independientes

A los Aportantes
Fondo Nacional Pioneer United Renta Fija

Opinión

Hemos auditado los estados financieros adjuntos del Fondo Nacional Pioneer United Renta Fija (en adelante "el Fondo"), que comprenden el estado de situación financiera al 31 de diciembre de 2021, y los estados de resultados integrales, de cambios en el valor neto del Fondo y de flujos de efectivo por el año terminado en esa fecha, así como un resumen de políticas contables aplicadas y otras notas explicativas.

En nuestra opinión, los estados financieros adjuntos presentan razonablemente, en todos sus aspectos significativos, la situación financiera del Fondo Nacional Pioneer United Renta Fija al 31 de diciembre de 2021, su desempeño financiero y sus flujos de efectivo por el año terminado en esa fecha, de conformidad con las Normas Internacionales de Información Financiera ("NIIFs").

Base para la opinión

Efectuamos nuestra auditoría de conformidad con las Normas Internacionales de Auditoría ("NIAs"). Nuestras responsabilidades bajo dichas normas se encuentran descritas en la sección de Responsabilidades del auditor con relación a la auditoría de los estados financieros de nuestro informe. Somos independientes del Fondo, de conformidad con el Código de Ética de Contadores Profesionales del Consejo Internacional de Normas de Ética para Contadores ("IESBA", por sus siglas en inglés), el Código de Ética Profesional del Instituto de Contadores Públicos Autorizados de la República Dominicana (ICPAD), junto con los requerimientos de ética que son relevantes para nuestra auditoría de los estados financieros, y hemos cumplido con nuestras otras responsabilidades éticas de acuerdo con esos requerimientos y con el Código de Ética del IESBA y el ICPARD. Consideramos que la evidencia de auditoría que hemos obtenido es suficiente y apropiada para proporcionar una base para nuestra opinión de auditoría.

Asunto clave de auditoría

El asunto clave de auditoría es aquel que, basado en nuestro juicio profesional, ha sido de la mayor significatividad en nuestra auditoría de los estados financieros por el año terminado al 31 de diciembre de 2021. Este asunto fue considerado en el contexto de nuestra auditoría de los estados financieros en su conjunto y en la formación de nuestra opinión de auditoría sobre este, y no expresamos una opinión separada sobre ese asunto. Hemos determinado que el asunto que se describe a continuación es el asunto clave de la auditoría que se debe comunicar en nuestro informe.

Hemos cumplido con las responsabilidades descritas en la sección "Responsabilidades del auditor con relación a la auditoría de los estados financieros" con relación a el asunto clave de auditoría. Consecuentemente, nuestra auditoría incluyó la ejecución de procedimientos diseñados para responder a nuestra evaluación de los riesgos de error material en los estados financieros. Los resultados de nuestros procedimientos de auditoría, incluyendo los procedimientos ejecutados para soportar el asunto clave detallado a continuación, proporcionan una base para nuestra opinión de auditoría.

Asunto clave de auditoría (continuación)

El Fondo mantiene activos financieros a valor razonable con cambios en otro resultado integral, los cuales se valúan mediante técnicas de valoración que son directa o indirectamente observables en el mercado, estos precios son suministrados por una proveedora de precios independiente autorizada por la Superintendencia de Valores de la República Dominicana, los cuales son requeridos por las Normas Internacionales de Información Financiera ("NIIFs"). El importe en libros de los activos financieros a valor razonable con cambios en otro resultado integral al 31 de diciembre de 2021, se incluye en la nota 6 de los estados financieros adjuntos. Hemos enfocado nuestra atención en la valuación de los activos financieros a valor razonable con cambios en otro resultado integral con la finalidad de identificar si existen hechos o circunstancias que indiquen diferencias de los precios suministrados por la proveedora de precios al 31 de diciembre de 2021.

Para soportar este asunto, efectuamos, entre otros, los siguientes procedimientos:

- Realizamos la conciliación de los auxiliares de los activos financieros a valor razonable con cambios en resultados en relación con el saldo según libros al 31 de diciembre de 2021.
- Enviamos a confirmar el precio de cada uno de los activos financieros a valor razonable con cambios en otro resultado integral al 31 de diciembre de 2021, con la proveedora de precios independiente utilizada por el Fondo.
- Realizamos el recálculo de la valuación de cada uno de los activos financieros a valor razonable con cambios en otro resultado integral al 31 de diciembre de 2021, considerando los precios transados en el mercado y los precios confirmados por la proveedora de precios independiente a esta fecha.

Otra información incluida en la memoria anual del Fondo

La otra información consiste en información incluida en la memoria anual de la Administración distinta a los estados financieros y de nuestro informe de auditoría sobre ellos. La Administración es responsable por la otra información.

Se espera que la memoria anual del Fondo esté disponible para nosotros después de la fecha de este informe de auditoría. Nuestra opinión sobre los estados financieros no cubre la otra información y no expresaremos una opinión o ninguna otra forma de conclusión de aseguramiento al respecto.

En relación con nuestra auditoría de los estados financieros, nuestra responsabilidad es leer esta otra información en cuanto esté disponible, y al hacerlo, considerar si hay una desviación material entre esa otra información y los estados financieros, o con nuestro conocimiento obtenido durante el curso de la auditoría. Si determinamos que la otra información contiene desviaciones materiales, se nos requiere informar ese hecho.

Responsabilidades de la Administración y de aquellos responsables del gobierno corporativo sobre los estados financieros

La Administración es responsable por la preparación y presentación razonable de estos estados financieros de conformidad con las Normas Internacionales de Información Financiera, así como por el control interno que la Administración determine que es necesario para permitir la preparación de estados financieros que estén libres de errores significativos, ya sea debido a fraude o error.

Responsabilidades de la Administración y de aquellos responsables del gobierno corporativo sobre los estados financieros (continuación)

En la preparación de los estados financieros, la Administración también es responsable de la evaluación de la capacidad del Fondo para continuar como empresa en marcha, revelando, según corresponda, los asuntos relacionados con la empresa en marcha, excepto si la Administración tiene la intención de liquidar el Fondo o de terminar sus operaciones, o bien no exista otra alternativa realista sino hacerlo.

Los responsables del gobierno corporativo del Fondo son responsables de la supervisión del proceso de información financiera del Fondo.

Responsabilidades del auditor con relación a la auditoría de los estados financieros

Nuestros objetivos son obtener una seguridad razonable acerca de si los estados financieros considerados en su conjunto están libres de representaciones erróneas significativas, ya sea debido a fraude o error, y emitir un informe de auditoría que incluye nuestra opinión. La seguridad razonable es un nivel alto de seguridad, pero no es una garantía de que una auditoría efectuada de acuerdo con las Normas Internacionales de Auditoría siempre detectará un error significativo cuando exista. Los errores pueden deberse a fraude o error y son considerados significativos cuando, individualmente o en su conjunto, pudiera esperarse razonablemente que influyan en las decisiones económicas que tomen los usuarios basándose en estos estados financieros. Como parte de una auditoría de conformidad con las NIA's, nosotros ejercemos el juicio profesional y mantenemos escepticismo profesional durante la auditoría. Asimismo, nosotros como auditores, también:

- Identificamos y evaluamos los riesgos de error material en los estados financieros, debido a fraude o error, diseñamos y aplicamos procedimientos de auditoría para responder a dichos riesgos, y obtenemos evidencia de auditoría suficiente y adecuada para proporcionar una base para nuestra opinión. El riesgo de no detectar un error material debido a fraude es más alto que en el caso de un error material debido a error, ya que el fraude puede implicar colusión, falsificación, omisiones intencionales, manifestaciones intencionalmente erróneas, o la elusión del control interno.
- Obtenemos un entendimiento del control interno relevante para la auditoría con el propósito de diseñar procedimientos de auditoría que sean adecuados en función de las circunstancias, pero no con el propósito de expresar una opinión sobre la efectividad del control interno del Fondo.
- Evaluamos que las políticas contables utilizadas sean adecuadas, así como la razonabilidad de las estimaciones contables y las revelaciones efectuadas por la Administración.
- Concluimos sobre el uso adecuado por parte de la Administración del principio contable de empresa en marcha y, basándonos en la evidencia de auditoría obtenida, concluimos sobre si existe una incertidumbre material relacionada con hechos o condiciones que pueden generar dudas significativas sobre la capacidad del Fondo para continuar como empresa en marcha. Si concluimos que existe una incertidumbre material, se requiere que llamemos la atención en nuestro informe de auditoría sobre las revelaciones correspondientes en los estados financieros o, si dichas revelaciones no son adecuadas, que expresemos una opinión modificada. Nuestras conclusiones están basadas en la evidencia de auditoría obtenida hasta la fecha de nuestro informe de auditoría. No obstante, hechos o condiciones futuros pueden causar que el Fondo no continúe como una empresa en marcha.
- Evaluamos la presentación global, estructura y contenido de los estados financieros, incluyendo las revelaciones, y si dichos estados financieros representan las transacciones subyacentes y eventos de manera que logren la presentación razonable.

Responsabilidades de la Administración y de aquellos responsables del gobierno corporativo sobre los estados financieros (continuación)

Nos comunicamos con los encargados de la Administración del Fondo con relación, entre otros asuntos, al alcance y oportunidad de nuestra auditoría y los hallazgos significativos incluyendo cualquier deficiencia significativa en el control interno que hayamos identificado durante nuestra auditoría.

También proporcionamos a los encargados de la Administración del Fondo una declaración de que hemos cumplido con los requerimientos éticos aplicables con relación a la independencia y comunicado con ellos acerca de todas las relaciones y otras cuestiones de las que se puede esperar razonablemente que puedan afectar a nuestra independencia, y en su caso, las correspondientes salvaguardas.

Entre los asuntos comunicados a los encargados de la Administración del Fondo, determinamos los que han sido de la mayor significatividad en la auditoría de los estados financieros al 31 de diciembre de 2021 y que por lo tanto es el asunto clave de auditoría. Hemos descrito dicho asunto clave de auditoría en nuestro informe de auditoría, a menos que una ley o regulación no permita la revelación pública del asunto o, en circunstancias extremadamente raras, determinemos que el asunto no debe ser comunicado en nuestro informe debido a que sería razonable esperar que las consecuencias adversas de hacerlo superarían los beneficios de interés público de su comunicación.

La socia encargada de la auditoría de la que ha resultado este informe de los auditores independientes es Maylen A. Guerrero P. (CPA No. 5296).



13 de abril de 2022
Torre Empresarial Reyna II,
Suite 900, Piso 9,
Pedro Henríquez Ureña No. 138
Santo Domingo, República Dominicana

Fondo Nacional Pioneer United Renta Fija

(Administrado por Pioneer Sociedad Administradora de Fondos de Inversión, S. A.)

Estados Financieros

ESTADOS DE SITUACIÓN FINANCIERA

31 de diciembre de 2021 y 2020

(Valores expresados en pesos dominicanos - RD\$)

	Notas	2021	2020
ACTIVOS			
Activos corrientes:			
Efectivo y equivalentes de efectivo	4 y 5	143,912,301	21,509,107
Activos financieros a valor razonable con cambios en otro resultado integral	4 y 6	656,294,396	728,666,212
Total activos		800,206,697	750,175,319
PASIVOS Y VALOR NETO DEL FONDO			
Pasivos corrientes:			
Cuentas por pagar	4 y 7	684,432	401,667
Dividendos por pagar	8	3,001,115	3,001,115
Total pasivos		3,685,547	3,402,782
Compromisos y contingencias	7 y 9		
Valor neto del Fondo			
Aportes iniciales	8	611,225,000	611,225,000
Valor pagado en exceso en los aportes iniciales	8	23,103,756	23,103,756
Otro resultado integral	8	14,677,963	22,061,064
Resultados acumulados		147,514,431	90,382,717
Total valor neto del Fondo		796,521,150	746,772,537
Total pasivos y valor neto del Fondo		800,206,697	750,175,319

Las notas adjuntas son parte integral de estos estados financieros.

Fondo Nacional Pioneer United Renta Fija

(Administrado por Pioneer Sociedad Administradora de Fondos de Inversión, S. A.)

Estados Financieros

ESTADOS DE RESULTADOS INTEGRALES

Por los años terminados el 31 de diciembre de 2021 y 2020

(Valores expresados en pesos dominicanos - RD\$)

	Notas	2021	2020
Ingresos financieros	6	49,281,395	59,279,185
Ganancia neta en venta de activos financieros	6	64,774,760	24,339,587
Total ingresos operacionales		114,056,155	83,618,772
Gastos operacionales:			
Comisión por administración	7	(7,708,360)	(7,121,510)
Comisión por servicios de intermediación	7	(3,854,180)	(3,560,755)
Gastos por servicios profesionales	9	(2,546,146)	(3,277,282)
Otros gastos operativos	9	(236,430)	(244,633)
Total gastos operacionales		(14,345,116)	(14,204,180)
Ganancia (pérdida) en cambio de moneda extranjera, neta		(3,494,955)	360,839
Utilidad neta		96,216,084	69,775,431
Otro resultado integral:			
Partida de otro resultado integral que no serán reclasificados a resultados en años subsecuentes - Ganancia (pérdida) neta no realizada en cambios de valor razonable en activos financieros a valor razonable con cambios en otro resultado integral			
		(7,383,101)	17,212,526
Resultado integral del año		88,832,983	86,987,957

Las notas adjuntas son parte integral de estos estados financieros.

Fondo Nacional Pioneer United Renta Fija

(Administrado por Pioneer Sociedad Administradora de Fondos de Inversión, S. A.)

Estados Financieros

ESTADOS DE CAMBIOS EN EL VALOR NETO DEL FONDO

Por los años terminados el 31 de diciembre de 2021 y 2020

(Valores expresados en pesos dominicanos - RD\$)

	Aportes Iniciales	Valor Pagado en Exceso en los Aportes Iniciales	Otro Resultado Integral	Resultados Acumulados	Total Valor Neto del Fondo
Saldo al 1ro. de enero de 2020	611,225,000	23,103,756	4,848,538	56,620,663	695,797,957
Valor razonable con cambios en otro resultado integral	-	-	17,212,526	-	17,212,526
Utilidad neta	-	-	-	69,775,431	69,775,431
Dividendos decretados a cuotistas (nota 8)	-	-	-	(36,013,377)	(36,013,377)
Saldo al 31 de diciembre de 2020	611,225,000	23,103,756	22,061,064	90,382,717	746,772,537
Valor razonable con cambios en otro resultado integral	-	-	(7,383,101)	-	(7,383,101)
Utilidad neta	-	-	-	96,216,084	96,216,084
Dividendos decretados a cuotistas (nota 8)	-	-	-	(39,084,370)	(39,084,370)
Saldo al 31 de diciembre de 2021	611,225,000	23,103,756	14,677,963	147,514,431	796,521,150

Las notas adjuntas son parte integral de estos estados financieros.

Fondo Nacional Pioneer United Renta Fija

(Administrado por Pioneer Sociedad Administradora de Fondos de Inversión, S. A.)

Estados Financieros

ESTADOS DE FLUJOS DE EFECTIVO

Por los años terminados el 31 de diciembre de 2021 y 2010

(Valores expresados en pesos dominicanos - RD\$)

	2021	2020
	Notas	
Actividades de operación:		
Utilidad neta	96,216,084	69,775,431
Ajuste para conciliar la utilidad neta con el efectivo neto de las actividades de operación:		
Cambios en activos y pasivos de operación:		
Disminución (aumento) en activos:		
Activos financieros a valor razonable con cambios en otro resultado integral	64,988,715	(48,817,901)
Aumento (disminución) en pasivos:		
Cuentas por pagar	282,765	(1,035,844)
Efectivo neto provisto por las actividades de operación	161,487,564	19,921,686
Actividades de financiamiento:		
Dividendos pagados	8 (39,084,370)	(36,013,377)
Efectivo neto usado en las actividades de financiamiento	(39,084,370)	(36,013,377)
Aumento (disminución) neto del efectivo y equivalentes de efectivo	122,403,194	(16,091,691)
Efectivo y equivalentes de efectivo al inicio de año	21,509,107	37,600,798
Efectivo y equivalentes de efectivo al final del año	143,912,301	21,509,107
Transacciones no monetarias:		
Dividendos por pagar	8 -	(3,001,115)
Resultados acumulados	8 -	3,001,115
Activos financieros a valor razonable con cambios en otro resultado integral	6 (7,383,101)	(17,212,526)
Otro resultado integral	6 7,383,101	17,212,526

Las notas adjuntas son parte integral de estos estados financieros

Fondo Nacional Pioneer United Renta Fija

(Administrado por Pioneer Sociedad Administradora de Fondos de Inversión, S. A.)

Estados Financieros

NOTAS A LOS ESTADOS FINANCIEROS

31 de diciembre de 2021 y de 2020

(Valores expresados en pesos dominicanos - RD\$)

1. Información corporativa

Pioneer Sociedad Administradora de Fondos de Inversión, S. A., es una empresa dedicada a la administración de fondos de inversión inscrita en el Mercado de Valores y Productos de la Superintendencia de Valores con el No. SVAF-003.

Pioneer Sociedad Administradora de Fondos de Inversión fue la primera Sociedad Administradora de Fondos de Inversión que operó en la República Dominicana y la primera en registrar un fondo de inversión de oferta pública en el Registro Nacional de Valores. Pioneer Sociedad Administradora de Fondos de Inversión promoverá fondos tanto abiertos como cerrados con diferentes estrategias de inversión que van desde activos financieros locales e internacionales, hasta activos físicos con el fin de crear una familia de fondos que satisfaga la demanda y necesidades del mercado dominicano. Pioneer Sociedad Administradora de Fondos de Inversión se rige bajo la Ley de Mercado de Valores (Ley 249-17) y sus reglamentos y normas, sus fondos de inversión están regulados por la Superintendencia de Valores de la República Dominicana.

El Fondo Nacional Pioneer United Renta Fija (El Fondo) corresponde a un fondo separado gestionado, que es de tipo cerrado. El Fondo posee un patrimonio independiente al de Pioneer Sociedad Administradora de Fondos de Inversión, S. A. y al de otros fondos que esta administre o pueda administrar, al amparo de la Ley 19-00 (modificada por la ley 249-17) del Mercado de Valores y Productos a cargo de la Superintendencia de Valores con el No. SIVFIC-001, en virtud de la aprobación otorgada por el Consejo Nacional de Valores mediante su Primera Resolución de fecha 11 de diciembre de 2012. Las cuotas del Fondo están registradas en la Bolsa de Valores de la República Dominicana bajo el registro No. BV1302-CP001, el Depósito Centralizado de la Bolsa de Valores, S. A. (CEVALDOM), es el custodio, el agente de colocación fue United Capital, Puesto de Bolsa, S. A. El Fondo actualmente está integrado por una serie única de 611,225 cuotas con un valor nominal inicial de RD\$1,000 cada una. La fecha de inicio de colocación de las cuotas de participación del Fondo fue el 16 de mayo de 2013, y la misma fue completada era 16 de octubre de 2013. El Fondo es un patrimonio autónomo fijo, cuya fecha de vencimiento original fue 16 de mayo de 2020. Mediante resolución en acta de la Asamblea General Extraordinaria de Aportantes, de fecha 24 de abril de 2020 fue aprobada la extensión del plazo de vigencia del Fondo por cinco (5) años más a partir del 16 de mayo de 2020, para una nueva fecha de vencimiento del 16 de mayo de 2023. El Fondo en diciembre del año 2021 fue calificado por Feller Rate Dominicana AA - FA M4, que significa cuotas con muy alta protección ante pérdidas y que presentan una muy buena probabilidad de cumplir con sus objetivos de inversión, y con moderada a alta sensibilidad a cambios en las condiciones de mercado.

El Fondo tiene sus oficinas administrativas en la plaza Patio del Norte, Suite 304, en la avenida Erick L. Eckman No.33, en Santo Domingo, República Dominicana.

Los estados financieros fueron autorizados por la Administración para su emisión el 13 de abril de 2022. Estos estados financieros deben ser aprobados por la Asamblea General de Aportantes y se espera que sean aprobados sin modificaciones.

Fondo Nacional Pioneer United Renta Fija

(Administrado por Pioneer Sociedad Administradora de Fondos de Inversión, S. A.)

Estados Financieros

NOTAS A LOS ESTADOS FINANCIEROS

31 de diciembre de 2021 y de 2020

(Valores expresados en pesos dominicanos - RD\$)

2. Base de preparación de los estados financieros y principales políticas contables

2.1 Base preparación

Los estados financieros del Fondo al 31 de diciembre de 2021 y 2020, fueron preparados de conformidad con las Normas Internacionales de Información Financiera (NIIF o IFRS por sus siglas en inglés), emitidas por el Consejo de Normas Internacionales de Contabilidad (IASB por sus siglas en inglés).

Los estados financieros del Fondo al 31 de diciembre de 2021 y 2020, fueron preparados sobre la base de costos históricos, excepto por ciertas partidas que han sido valuadas bajo métodos de valuación que se indican más adelante. Los estados financieros están expresados en pesos dominicanos (RD\$), la cual ha sido definida como la moneda funcional y de presentación del Fondo.

2.2 Cambios en políticas contables

Las políticas contables adoptadas por el Fondo para la preparación de sus estados financieros al 31 de diciembre de 2021, son congruentes con aquellas que fueron utilizadas para la preparación de sus estados financieros al 31 de diciembre de 2020.

Las siguientes enmiendas a las Normas Internacionales de Información Financiera entraron en vigencia a partir del 1ro. de enero de 2021. Estas enmiendas, las cuales se resumen seguidamente, no han causado ningún efecto importante en los estados financieros del Fondo.

- Reforma de la Tasa de Interés de Referencia - Fase 2: Enmiendas a las NIIF 9, NIC 39, NIIF 7, NIIF 4 y NIIF 16
- Enmiendas a la NIIF 16 Concesiones de alquiler relacionadas con COVID-19

El Fondo no ha adoptado anticipadamente alguna otra norma, enmienda o interpretación que haya sido emitida y no haya entrado en vigencia.

2.3 Resumen de las principales políticas contables

2.3.1 Saldos y transacciones en moneda extranjera

La moneda funcional del Fondo es el peso dominicano. El Fondo registra sus transacciones en moneda extranjera al tipo de cambio vigente a la fecha de cada transacción. Al cierre del ejercicio, para determinar su situación financiera y resultados operacionales, el Fondo valúa y ajusta sus activos y pasivos en moneda extranjera. Al 31 de diciembre de 2021, el tipo de cambio del peso dominicano frente al dólar estadounidense es de RD\$57.14 (2020: RD\$58.11) por US\$1.00 dólar estadounidense. Las diferencias cambiarias resultantes de la aplicación de la política anterior se presentan en los resultados del año en la cuenta de ganancia (pérdida) en cambio de moneda extranjera, neta. En la nota 4, se presenta la posición en moneda extranjera del Fondo al 31 de diciembre de 2021 y 2020.

Fondo Nacional Pioneer United Renta Fija

(Administrado por Pioneer Sociedad Administradora de Fondos de Inversión, S. A.)

Estados Financieros

NOTAS A LOS ESTADOS FINANCIEROS

31 de diciembre de 2021 y de 2020

(Valores expresados en pesos dominicanos - RD\$)

2. Base de preparación de los estados financieros y principales políticas contables (continuación)

2.3 Resumen de las principales políticas contables (continuación)

2.3.2 Clasificación corrientes y no corrientes

El Fondo presenta en el estado de situación financiera sus activos y pasivos clasificados como corrientes y no corrientes.

Un activo es clasificado como corriente cuando el Fondo espera realizar el activo o tiene la intención de venderlo o consumirlo en su ciclo normal de operaciones; mantiene el activo principalmente con fines de negociación; espera realizarlo dentro de los doce (12) meses siguientes después del período sobre el que se informa; y el activo es efectivo o equivalente al efectivo a menos que éste se encuentre restringido y no pueda ser intercambiado ni utilizado para cancelar un pasivo por un período mínimo de doce (12) meses después del cierre del período sobre el que se informa.

El Fondo clasifica el resto de sus activos como no corrientes.

Un pasivo es clasificado como corrientes cuando el Fondo espera liquidar el pasivo en su ciclo normal de operaciones; mantiene el pasivo principalmente con fines de negociación; el pasivo debe ser liquidado dentro de los doce (12) meses siguientes a la fecha de cierre del período sobre el que se informa; o cuando el Fondo no tiene un derecho incondicional para aplazar la cancelación del pasivo durante, al menos, los doce (12) meses siguientes a la fecha de cierre del período sobre el que se informa.

El Fondo clasifica el resto de sus pasivos como no corrientes.

2.3.3 Efectivo y equivalentes de efectivo

El efectivo y los equivalentes de efectivo están representados por el dinero en efectivo y las inversiones a corto plazo altamente líquidas, cuyo vencimiento es igual o inferior a tres meses a la fecha de adquisición de las mismas. Para propósitos del estado de flujos de efectivo, el efectivo y equivalentes de efectivo es presentado por el Fondo neto de sobregiros bancarios, si los hubiese.

Fondo Nacional Pioneer United Renta Fija

(Administrado por Pioneer Sociedad Administradora de Fondos de Inversión, S. A.)

Estados Financieros

NOTAS A LOS ESTADOS FINANCIEROS

31 de diciembre de 2021 y de 2020

(Valores expresados en pesos dominicanos - RD\$)

2. Base de preparación de los estados financieros y principales políticas contables (continuación)

2.3 Resumen de las principales políticas contables (continuación)

2.3.4 Instrumentos financieros

La valuación de los instrumentos financieros del Fondo se determina por medio del valor razonable, según se define a continuación:

Valor razonable

El valor razonable de un instrumento financiero que es negociado en un mercado financiero organizado es determinado por referencia a precios cotizados en ese mercado financiero para negociaciones realizadas a la fecha del estado de situación financiera. Para aquellos instrumentos financieros para los que no existe un mercado financiero activo, el valor razonable es determinado utilizando técnicas de valuación. Tales técnicas incluyen transacciones de mercado recientes entre partes interesadas y debidamente informadas que actúen en condiciones de independencia mutua; referencias al valor razonable de otro instrumento financiero sustancialmente semejante; y el descuento de flujos de efectivo u otros modelos de valuación.

Jerarquía del valor razonable

Como es requerido por las NIIF, el Fondo utiliza la siguiente jerarquía para determinar y revelar el valor razonable de sus instrumentos financieros según la técnica de valoración:

Nivel 1: Precios cotizados en mercados activos para activos financieros.

Nivel 2: Técnicas que utilizan insumos diferentes a los precios cotizados que se incluyen en él, que sean observables para el activo, ya sea directa o indirectamente.

Nivel 3: Técnicas que utilizan insumos que tienen efecto significativo sobre el valor razonable que no se basan en datos de mercado observables.

2.3.5 Activos financieros

Reconocimiento y medición inicial de los activos financieros

Los activos financieros se clasifican, en su reconocimiento inicial, como valorados posteriormente al costo amortizado, al valor razonable con cambios en otro resultado integral y al valor razonable con cambios en resultados.

La clasificación de los activos financieros en el momento del reconocimiento inicial depende de las características de los activos financieros desde el punto de vista de los flujos de efectivo contractuales y del modelo de negocio del Fondo para la gestión de los activos financieros. El Fondo valora inicialmente los activos financieros a su valor razonable más, en el caso de los activos financieros que no se valoran a su valor razonable con cambios en resultados, los costos de transacción.

Fondo Nacional Pioneer United Renta Fija

(Administrado por Pioneer Sociedad Administradora de Fondos de Inversión, S. A.)

Estados Financieros

NOTAS A LOS ESTADOS FINANCIEROS

31 de diciembre de 2021 y de 2020

(Valores expresados en pesos dominicanos - RD\$)

2. Base de preparación de los estados financieros y principales políticas contables (continuación)

2.3 Resumen de las principales políticas contables (continuación)

2.3.5 Activos financieros (continuación)

Reconocimiento y medición inicial de los activos financieros

Para que un activo financiero sea clasificado y valorado al costo amortizado o al valor razonable con cambios en otro resultado integral, debe dar lugar a flujos de efectivo que son "únicamente pagos de principal e intereses sobre el importe de principal pendiente. El modelo de negocio del Fondo para la gestión de los activos financieros se refiere a cómo administra sus activos financieros para generar flujos de efectivo. El modelo de negocio determina si los flujos de efectivo se obtendrán del cobro de los flujos de efectivo contractuales, de la venta de los activos financieros o de ambos. Las compras o ventas de activos financieros que requieren la entrega de los activos en un plazo establecido por la regulación o por una convención establecida en el mercado correspondiente (compras o ventas convencionales) se reconocen en la fecha de contratación, por ejemplo, la fecha en la que el Fondo se comprometa a comprar o vender el activo.

Activos financieros a valor razonable con cambios en otro resultado integral (instrumentos de deuda).

El Fondo valora los instrumentos de deuda a valor razonable con cambios en otro resultado global producto que se cumplen las dos condiciones siguientes:

- *El activo financiero se mantiene en el marco de un modelo de negocio cuyo objetivo se alcanza obteniendo flujos de efectivo contractuales y vendiéndolo.*
- *Las condiciones contractuales del activo financiero dan lugar, en fechas específicas, a flujos de efectivo que son únicamente pagos de principal e intereses sobre el importe del principal pendiente.*

Para los instrumentos de deuda a valor razonable con cambios en otro resultado integral, los ingresos por intereses, la revalorización del tipo de cambio y las pérdidas o reversiones por deterioro del valor se reconocen en el estado de resultados integrales y se calculan de la misma manera que para los activos financieros valorados al costo amortizado. Los restantes cambios en el valor razonable se reconocen en otro resultado integral. En caso de enajenarlo, el cambio en el valor razonable acumulado reconocido en otro resultado integral se recicla a resultados.

Los instrumentos de deuda del Fondo a valor razonable con cambios en otro resultado integral corresponden a inversiones en instrumentos de deuda cotizados.

Fondo Nacional Pioneer United Renta Fija

(Administrado por Pioneer Sociedad Administradora de Fondos de Inversión, S. A.)

Estados Financieros

NOTAS A LOS ESTADOS FINANCIEROS

31 de diciembre de 2021 y de 2020

(Valores expresados en pesos dominicanos - RD\$)

2. Base de preparación de los estados financieros y principales políticas contables (continuación)

2.3 Resumen de las principales políticas contables (continuación)

2.3.6 Reconocimiento de ingresos

Ingresos financieros

Los ingresos financieros se reconocen y devengan diariamente e incluyen ingresos financieros procedentes de efectivo y equivalentes de efectivo y los activos financieros a valor razonable con cambios en otro resultado integral. Las compras de instrumentos financieros se realizan a través del mercado primario o secundario y el pago por la inversión incluye el valor nominal del activo financiero y podría incluir una prima o un descuento sobre el valor nominal.

En el caso de tener una prima con relación al valor nominal del activo financiero, esta prima sería amortizada como un gasto en los resultados del Fondo por el período restante de vigencia de dicho activo financiero; igualmente en el caso de adquirir un activo financiero con un descuento con relación al valor nominal, este descuento es amortizado por el período de vigencia del mismo como ingreso en los resultados del Fondo.

2.3.7 Dividendos por pagar

Los beneficios del Fondo se originan por dos vías principales: en primer lugar, por las rentas recibidas de los activos que forman parte del Fondo; y, en segundo lugar, la plusvalía que generan los mismos activos a través del tiempo. El Fondo devenga sus ganancias o rendimientos diariamente incluyendo sábados, domingos y días feriados, que se acumulan y se reflejan en el cambio de valor de la cuota diariamente al momento de la valoración de las cuotas según se detalla en la sección 2.14 del Prospecto de Colocación y en el Capítulo II, acápite e) del Reglamento Interno del Fondo.

El pago a los cotistas de la rentabilidad o ganancia del Fondo está sujeto a su generación y al origen de esta. Esto significa en primer lugar, que, si no se generan beneficios, el Fondo no hará distribución a los aportantes y, en segundo lugar, la distribución dependerá de la fuente de generación de la misma.

2.3.8 Impuesto sobre la renta

Las rentas obtenidas por las inversiones del Fondo no están sujetas al pago de impuesto sobre la renta según se indica en la Ley 189-11 para el desarrollo del Mercado Hipotecario y el Fideicomiso en la República Dominicana, sin embargo, el Fondo debe presentar anualmente una declaración jurada informativa de impuesto sobre la renta.

Sin perjuicio de las exenciones del pago de impuestos, los fondos de inversión deberán fungir como agentes de retención y presentar declaración y pago en todos los casos aplicables de retenciones, según las normas tributarias.

Fondo Nacional Pioneer United Renta Fija

(Administrado por Pioneer Sociedad Administradora de Fondos de Inversión, S. A.)

Estados Financieros

NOTAS A LOS ESTADOS FINANCIEROS

31 de diciembre de 2021 y de 2020

(Valores expresados en pesos dominicanos - RD\$)

2. Base de preparación de los estados financieros y principales políticas contables (continuación)

2.3 Resumen de las principales políticas contables (continuación)

2.3.9 Estimaciones y supuestos significativos de contabilidad

La preparación de los estados financieros del Fondo requiere que la gerencia realice juicios, estimaciones y utilice supuestos que afectan las cifras informadas de ingresos, gastos, activos y pasivos y la divulgación de pasivos contingentes a la fecha de los estados financieros. Sin embargo, la incertidumbre acerca de esos supuestos y estimados podría derivar en resultados que requieran ajustes de importancia relativa en los valores registrados de los activos y pasivos en períodos futuros.

3. Cambios futuros en políticas contables

Las Normas Internacionales de Información Financiera o sus interpretaciones y modificaciones emitidas, pero que aún no están vigentes, hasta la fecha de emisión de los estados financieros del Fondo, se describen a continuación. Las normas o interpretaciones y modificaciones descritas son solo aquellas que, de acuerdo con el criterio de la Administración, pueden tener un efecto importante en las divulgaciones, posición o desempeño financiero del Fondo cuando sean aplicadas en una fecha futura. El Fondo tiene la intención de adoptar estas normas e interpretaciones nuevas y modificadas, si corresponde, cuando entren en vigor.

Las siguientes nuevas normas o enmiendas a normas no se espera que tengan un efecto material en los estados financieros del Fondo:

- Modificaciones a la NIC 1 - Clasificación de pasivos como corrientes o no corrientes.
- NIIF 9 Instrumentos Financieros: Comisiones en la Prueba del '10 por ciento' para la Baja en Cuentas de Pasivos Financieros.
- Modificación a la NIC 8 - Definición de Estimaciones Contables.
- Modificaciones a la NIC 1 - Presentación de estados financieros y al documento de práctica No. 2 y realización de juicios de materialidad o importancia relativa.

Fondo Nacional Pioneer United Renta Fija

(Administrado por Pioneer Sociedad Administradora de Fondos de Inversión, S. A.)

Estados Financieros

NOTAS A LOS ESTADOS FINANCIEROS

31 de diciembre de 2021 y de 2020

(Valores expresados en pesos dominicanos - RD\$)

4. Saldos en moneda extranjera

A continuación, se presenta un resumen de los activos y pasivos financieros denominados en moneda extranjera, expresados en dólares estadounidenses, incluidos a su equivalente en pesos dominicanos en los distintos rubros de los estados de situación financiera que se acompañan.

	2021	2020
Activos:		
Efectivo y equivalentes de efectivo	US\$ 198,421	237,755
Activos financieros a valor razonable con cambios en otro resultado integral	3,992,259	3,673,077
	<u>4,190,680</u>	<u>3,910,832</u>
Pasivos:		
Cuentas por pagar	(3,802)	(3,710)
Posición monetaria neta activa	US\$ <u>4,186,878</u>	<u>3,907,122</u>

5. Efectivo y equivalentes de efectivo

El detalle del efectivo y equivalentes de efectivo, es como sigue:

	2021	2020
Efectivo en bancos		
Cuentas corrientes (a):		
Denominadas en pesos dominicanos	22,488,263	7,693,161
Cuentas de ahorros (a):		
Denominadas en dólares estadounidenses	11,347,510	13,815,946
Equivalentes de efectivo: (b)		
Denominados en pesos dominicanos	<u>110,076,528</u>	-
	<u>143,912,301</u>	<u>21,509,107</u>

(a) Al 31 de diciembre de 2021, el efectivo depositado en cuentas corrientes y de ahorros en instituciones financieras locales devenga un interés basado en las tasas diarias determinadas por los bancos correspondientes.

(b) Al 31 de diciembre de 2021, corresponden a certificados de depósitos en pesos dominicanos cuyos vencimientos son iguales o inferiores a tres (3) meses a la fecha de adquisición, los cuales devengan tasas de interés anuales que oscilan entre 3% y 4%.

Al 31 de diciembre de 2021 y 2020, no existen diferencias entre el valor registrado y el valor razonable de estos activos financieros, así como tampoco restricciones de uso sobre los saldos de efectivo y equivalentes de efectivo.

Fondo Nacional Pioneer United Renta Fija

(Administrado por Pioneer Sociedad Administradora de Fondos de Inversión, S. A.)

Estados Financieros

NOTAS A LOS ESTADOS FINANCIEROS

31 de diciembre de 2021 y de 2020

(Valores expresados en pesos dominicanos - RD\$)

6. Activos financieros a valor razonable con cambios en otro resultado integral

El detalle de los activos financieros a valor razonable con cambios en otro resultado integral, es como sigue:

Las estimaciones del valor razonable se efectúan a la fecha de los estados financieros, con base en información relevante de mercado e información relacionada con los instrumentos financieros.

	2021			
	Nivel 1	Nivel 2	Nivel 3	Total
Activos financieros				
Títulos y valores de deuda (a):				
Banco Central de la República Dominicana	-	184,117,694	-	184,117,694
Ministerio de Hacienda de la República Dominicana	-	228,117,673	-	228,117,673
Sector corporativo	-	244,059,029	-	244,059,029
	-	656,294,396	-	656,294,396
	2020			
	Nivel 1	Nivel 2	Nivel 3	Total
Activos financieros				
Títulos y valores de deuda (a):				
Banco Central de la República Dominicana	-	219,082,483	-	219,082,483
Ministerio de Hacienda de la República Dominicana	-	316,851,455	-	316,851,455
Sector corporativo	-	192,732,274	-	192,732,274
	-	728,666,212	-	728,666,212

(a) Al 31 de diciembre de 2021, los títulos y valores de deuda están compuestos por:

Banco Central de la República Dominicana

Corresponden a inversiones de títulos / valores de renta fija emitidos por esta entidad gubernamental, en pesos dominicanos y generan intereses a tasa anual de entre 5% y 10% (2020: entre 10% y 14%). Durante el año terminado el 31 de diciembre de 2021, el Fondo reconoció ingresos por intereses, netos de la prima del valor nominal y la amortización de descuentos, ascendentes a RD\$6,078,010 (2020: RD\$13,155,480), los cuales se incluyen como parte del rubro de ingresos financieros en los estados de resultados integrales que se acompañan.

Al 31 de diciembre de 2021, el saldo pendiente de intereses por cobrar por este concepto asciende a RD\$1,369,509 (2020: RD\$13,512,823), los cuales se incluyen como parte de los activos financieros a valor razonable con cambios en otro resultado integral en los estados de situación financiera que se acompañan.

Fondo Nacional Pioneer United Renta Fija

(Administrado por Pioneer Sociedad Administradora de Fondos de Inversión, S. A.)

Estados Financieros

NOTAS A LOS ESTADOS FINANCIEROS

31 de diciembre de 2021 y de 2020

(Valores expresados en pesos dominicanos - RD\$)

6. Activos financieros a valor razonable con cambios en otro resultado integral (continuación)

Ministerio de Hacienda de la República Dominicana

Corresponden a bonos de deuda emitidos en pesos dominicanos y dólares estadounidenses que generan interés anual a una tasa aproximada entre 4.875% y 8.50%, respectivamente (2020: entre 7.5% y 10%). Durante el año terminado el 31 de diciembre de 2021, el Fondo reconoció ingresos por intereses, netos de la prima del valor nominal y amortización de descuento, ascendentes a RD\$24,255,116 (2020: RD\$23,724,521), los cuales se incluyen como parte del rubro de ingresos financieros en los estados de resultados integrales que se acompañan.

Al 31 de diciembre de 2021, el saldo pendiente de intereses por cobrar por este concepto asciende a RD\$628,386 (2020: RD\$1,440,195), los cuales se incluyen como parte de los activos financieros a valor razonable con cambios en otro resultado integral en los estados de situación financiera que se acompañan.

Sector corporativo

Corresponden a inversiones de títulos / valores de renta fija que generan intereses a tasa anual entre 8.00% y 11.25% (2020: 9% y 11.25%) para los pesos dominicanos, y para los dólares estadounidenses de 6.75%, principalmente en entidades de los siguientes sectores:

	2021	2020
Financiero	154,029,621	45,585,923
Mercado de valores	60,008,091	81,550,711
Empresas privadas	28,751,281	59,460,097
	242,788,993	186,596,731

Durante el año terminado el 31 de diciembre de 2021, el Fondo reconoció ingresos por intereses, netos de la prima del valor nominal y la amortización de descuentos, ascendentes a RD\$17,728,518 (2020: RD\$19,189,514), los cuales se incluyen como parte del rubro de ingresos financieros en los estados de resultados integrales que se acompañan.

Al 31 de diciembre de 2021, el saldo pendiente de intereses por cobrar por este concepto asciende a RD\$1,621,790 (2020: RD\$3,089,086), los cuales se incluyen como parte de los activos financieros a valor razonable con cambios en otro resultado integral en el estado de situación financiera que se acompaña.

Fondo Nacional Pioneer United Renta Fija

(Administrado por Pioneer Sociedad Administradora de Fondos de Inversión, S. A.)

Estados Financieros

NOTAS A LOS ESTADOS FINANCIEROS

31 de diciembre de 2021 y de 2020

(Valores expresados en pesos dominicanos - RD\$)

6. Activos financieros a valor razonable con cambios en otro resultado integral (continuación)

Durante el año terminado el 31 de diciembre de 2021, el Fondo reconoció pérdida no realizadas producto de la valuación de los activos financieros a valor razonable con cambios en otro resultado integral a su valor de mercado por un importe ascendente a RD\$7,383,101 (2020: ganancia RD\$17,212,526). Al 31 de diciembre de 2021, el saldo de la ganancia neta no realizada asciende a RD\$14,677,963 (2020: RD\$22,061,064) que se presenta como un componente separado de otro resultado integral en los estados de cambios en el valor neto del Fondo que se acompañan.

Durante el año terminado el 31 de diciembre de 2021, el Fondo realizó ventas de activos financieros, las cuales produjeron ganancias por un importe ascendente a RD\$64,774,760 (2020: RD\$24,339,587), las cuales se presentan como ganancia neta en venta de activos financieros en los estados de resultados integrales que se acompañan.

7. Cuentas por pagar

La composición de las cuentas por pagar, es como sigue:

	<u>2021</u>	<u>2020</u>
Comisión por pagar administradora (a)	65,644	61,345
Comisión por servicios de intermediación (b)	32,822	30,672
Otras cuentas por pagar	585,966	309,650
	<u>684,432</u>	<u>401,667</u>

(a) Corresponde a la comisión pendiente de pago a la Administradora del Fondo por concepto de la gestión y conservación de los bienes del Fondo. Esta comisión es determinada con base al 0.50% anual del valor neto del Fondo. Esta comisión se estipula en el Reglamento Interno del Fondo, según el artículo número 234 del Reglamento de Aplicación No. 729-04, de la Ley 19-00 (modificada por la ley 249-17) del Mercado de Valores. La misma es pagadera de manera mensual según la proporción devengada. Durante el año terminado el 31 de diciembre de 2021, el Fondo reconoció gastos por este concepto ascendentes a RD\$7,708,360 (2020: RD\$7,121,510), los cuales se presentan separadamente como comisión por administración en los estados de resultados integrales que se acompañan.

(b) Corresponde a la comisión pendiente de pago a United Capital, Puesto de Bolsa, S. A., por concepto de la administración de cartera, servicios de intermediación y asesoría bursátil. La comisión por este concepto es determinada con base al 0.50% del valor neto del Fondo. Esta comisión es pagadera de manera mensual según la proporción devengada. Durante el año terminado el 31 de diciembre de 2021, el Fondo reconoció gastos por este concepto ascendentes a RD\$3,854,180 (2020: RD\$3,560,755), los cuales se presentan separadamente como comisión por servicios de intermediación en los estados de resultados integrales que se acompañan.

Fondo Nacional Pioneer United Renta Fija

(Administrado por Pioneer Sociedad Administradora de Fondos de Inversión, S. A.)

Estados Financieros

NOTAS A LOS ESTADOS FINANCIEROS

31 de diciembre de 2021 y de 2020

(Valores expresados en pesos dominicanos - RD\$)

8. Valor neto del Fondo

Aportes iniciales

Al 31 de diciembre de 2021 y 2020, el Fondo está compuesto por 611,225 cuotas de un valor nominal de RD\$1,000 cada una, para un total de RD\$611,225,000. Al 31 de diciembre de 2021, el valor actual neto por cuota del Fondo asciende aproximadamente a RD\$1,303 (2020: RD\$1,220).

Valor pagado en exceso en los aportes iniciales

Al 31 de diciembre de 2021 y 2020, corresponde al valor pagado en exceso del valor nominal por los aportantes del Fondo.

Otro resultado integral

Corresponden a las ganancias (pérdidas) netas no realizadas de la actualización de los activos financieros a valor razonable con cambios en otro resultado integral a su valor de mercado a la fecha de los estados de situación financiera. Al 31 de diciembre de 2021, el saldo de la ganancia neta asciende a RD\$14,677,963 (2020: RD\$22,061,064), y se presenta como un componente separado de los estados de cambios en el valor neto del Fondo que se acompañan.

Dividendos decretados

Durante el año terminado el 31 de diciembre de 2021, el Fondo declaró dividendos a sus aportantes por valor de RD\$39,084,370 (2020: RD\$36,013,377). El dividendo declarado por cuota ascendió a RD\$63.94 (2020: RD\$58.92).

Al 31 de diciembre de 2021, el Fondo tiene dividendos por pagar por RD\$3,001,115 (2020: RD\$3,001,115).

9. Compromisos y contingencias

El resumen de los principales compromisos y contingencias del Fondo es como sigue:

Compromisos

a) El Fondo tiene la obligación según lo requerido en la Ley No. 19-00 (modificada por la ley 249-17) de Mercado de Valores, de pagar a la Bolsa de Valores de la República Dominicana (BVRD) de manera mensual el 0.003% del total de los aportes recibidos por el Fondo, por concepto de mantenimiento, inscripción y emisiones registradas. Durante el año terminado al 31 de diciembre de 2021, el Fondo reconoció gastos por este concepto ascendentes a RD\$226,281, (2020: RD\$201,709), los cuales se incluyen en el rubro de otros gastos operativos en los estados de resultados integrales que se acompañan.

Fondo Nacional Pioneer United Renta Fija

(Administrado por Pioneer Sociedad Administradora de Fondos de Inversión, S. A.)

Estados Financieros

NOTAS A LOS ESTADOS FINANCIEROS

31 de diciembre de 2021 y de 2020

(Valores expresados en pesos dominicanos - RD\$)

9. Compromisos y contingencias (continuación)

Compromisos (continuación)

- b) El Fondo tiene la obligación según se indica en la Ley No. 19-00 (modificada por la ley 249-17) de Mercado de Valores, de pagar al Depósito Centralizado de Valores, S. A. (CEVALDOM) de manera anual el 0.003% del total de los aportes recibidos por el Fondo, por concepto de mantenimiento de emisiones y el 0.0063% (2020: 0.0063%) mensual del total de los aportes recibidos por el Fondo, por concepto de custodia de valores. Durante el año terminado al 31 de diciembre de 2021, el Fondo reconoció gastos por estos conceptos ascendentes a RD\$607,072 (2020: RD\$430,200), los cuales se incluyen en el rubro de gasto por servicios profesionales en los estados de resultados integrales que se acompañan.

Contingencias

La Administración del Fondo y los asesores legales indican que a la fecha de estos estados financieros el Fondo no tienen contingencias, ni litigios legales en proceso que requieran ser registrados o revelados en los estados financieros.

10. Objetivos y políticas de gestión de los riesgos financieros

Las Normas Internacionales de Información Financiera requieren ciertas revelaciones de los instrumentos financieros, que se relacionan con diferentes riesgos de mercado que afectan al Fondo y cuyos potenciales efectos adversos son permanentemente evaluados por la Administración a efectos de minimizarlos. A continuación, se presentan los riesgos financieros a los que está expuesto el Fondo.

Riesgo crediticio

El Fondo negocia únicamente con terceras partes con historiales de crédito reconocido. Es política del Fondo que todos los clientes que deseen negociar términos de crédito sean sujetos a procedimientos de verificación de crédito.

Respecto a los riesgos de crédito de otros activos financieros, el cual comprende efectivo y equivalentes de efectivo, la máxima exposición del Fondo a raíz de fallos de la contraparte, sería el valor registrado de estos activos. El Fondo solo negocia con entidades financieras de reconocida solvencia económica.

Al 31 de diciembre de 2021 y 2020, el Fondo mantiene activos financieros a valor razonable con cambios en otro resultado integral, invertidos en títulos y valores de deuda en la República Dominicana, los cuales son adquiridos a través de un puesto de bolsa, el cual también asesora al Fondo en la administración de inversiones y asuntos bursátiles. El Fondo para manejar el riesgo de crédito, invierte en valores representativos de deuda del Banco Central de la República Dominicana, Ministerio de Hacienda de la República Dominicana y en otros títulos valores de deuda con una buena calidad crediticia y la existencia de una baja expectativa de riesgo crediticio.

Fondo Nacional Pioneer United Renta Fija

(Administrado por Pioneer Sociedad Administradora de Fondos de Inversión, S. A.)

Estados Financieros

NOTAS A LOS ESTADOS FINANCIEROS

31 de diciembre de 2021 y de 2020

(Valores expresados en pesos dominicanos - RD\$)

10. Objetivos y políticas de gestión de los riesgos financieros (continuación)

Al 31 de diciembre de 2021 y 2020, el Fondo mantenía inversiones en instrumentos de deuda y otros instrumentos financieros emitidos por instituciones con grado de riesgo de crédito igual o superior a lo establecido en sus políticas.

Riesgo de tipo de cambio

El riesgo de tipo de cambio representa el riesgo de que el valor razonable de los flujos de efectivo futuros de instrumentos financieros fluctúe como consecuencia de variaciones en los tipos de cambios de monedas extranjeras. La exposición del Fondo al riesgo de tipo de cambio se relaciona principalmente con sus actividades operativas, es decir, cuando sus ingresos o gastos están denominados en una moneda extranjera. La siguiente tabla presenta un análisis de sensibilidad del efecto en los estados financieros del Fondo, derivado de una razonable variación en el tipo de cambio del dólar estadounidense:

	Variación en el Tipo de Cambio US\$	Efecto en la Utilidad neta
31 de diciembre de 2021	+5%	11,961,910
	-5%	(11,961,910)
31 de diciembre de 2020	+5%	11,354,097
	-5%	(11,354,097)

Riesgo de liquidez

El riesgo de liquidez del Fondo se relaciona con la dificultad de cumplir con las obligaciones asociadas con sus pasivos financieros a su vencimiento. El Fondo administra la liquidez suficiente para cumplir con sus obligaciones a su vencimiento, sin incurrir en pérdidas o arriesgar la reputación del Fondo. El Fondo gestiona el riesgo de liquidez, haciendo coincidir los plazos de vencimiento de los pasivos financieros con los flujos de efectivo futuros de los activos financieros. A continuación, se resume el perfil de vencimiento de los pasivos financieros:

	2021				Total
	A la demanda	Más de un mes y menos de tres meses	Más de tres meses y menos de un año	Más de un año	
Cuentas por pagar	-	684,432	-	-	684,432
Dividendos por pagar	-	3,001,115	-	-	3,001,115
	-	3,685,547	-	-	3,685,547

Fondo Nacional Pioneer United Renta Fija

(Administrado por Pioneer Sociedad Administradora de Fondos de Inversión, S. A.)

Estados Financieros

NOTAS A LOS ESTADOS FINANCIEROS

31 de diciembre de 2021 y de 2020

(Valores expresados en pesos dominicanos - RD\$)

10. Objetivos y políticas de gestión de los riesgos financieros (continuación)

Riesgo de liquidez

	2020				Total
	A la demanda	Más de un mes y menos de tres meses	Más de tres meses y menos de un año	Más de un año	
Cuentas por pagar	-	401,667	-	-	401,667
Dividendos por pagar	-	3,001,115	-	-	3,001,115
	-	3,402,782	-	-	3,402,782

El Fondo estima que no existe una exposición importante al riesgo de que los flujos de efectivo asociados con los activos y pasivos financieros puedan fluctuar en su importe.

Riesgo de interés

El riesgo de interés está asociado a que los flujos futuros de efectivo de los instrumentos financieros puedan fluctuar como consecuencia de variaciones en los tipos de interés de mercado. La Administración del Fondo monitorea permanentemente las variaciones de las tasas de interés del mercado, con el objetivo de aprovechar las condiciones del mismo para generar ingresos recurrentes a corto plazo y la protección de los fondos a corto y largo plazo.

Manejo del Fondo

El Fondo como parte de su proceso de administración financiera, realiza el monitoreo de sus recursos. En general, la estrategia primordial es mantener una calificación crediticia sana, presentar razones financieras adecuadas para garantizar la continuidad de las operaciones del negocio y maximizar el retorno del capital a los aportantes, a través de un equilibrio en el estado de situación financiera.

**DATOS DE
PIONEER SOCIEDAD
ADMINISTRADORA
DE FONDOS DE
INVERSIÓN, S.A.**



PIONEER SOCIEDAD ADMINISTRADORA DE FONDOS DE INVERSIÓN, S.A.

NOMBRE

Pioneer Sociedad Administradora
de Fondos de Inversión, S.A.

DOMICILIO SOCIAL

Calle Erick L. Eckman
esquina Camino Chiquito,
Local 302, Plaza Patio del Norte,
Arroyo Hondo,
Distrito Nacional,
República Dominicana.

RNC

1-30-22934-1

TELÉFONO

Principal: 809 549 3797

PÁGINA WEB

www.pioneerfunds.do

EMAIL

info@pioneerfunds.do

DATOS DE LA SOCIEDAD

MEMORIA ANUAL 2021
FNPURF - 41

Pioneer es la primera Sociedad Administradora de Fondos de Inversión en operar en la República Dominicana. La empresa promoverá Fondos de inversión con diferentes estrategias que van desde activos financieros locales e internacionales hasta activos físicos con el fin de crear una familia de Fondos que satisfaga la demanda y necesidades del mercado local. Pioneer Sociedad Administradora de Fondos, S.A. se rige bajo la Ley de Mercado de Valores (19-00) y sus reglamentos y normas y nuestros Fondos de inversión están regulados por la Superintendencia de Valores y la Bolsa de Valores de la República Dominicana.

Pioneer Sociedad Administradora de Fondos de Inversión, S. A fue constituida el 14 de octubre del 2005 como una sociedad anónima que se rige por las disposiciones de la Ley de Sociedades Comerciales y Empresas Individuales de Responsabilidad Limitada, No. 479-08, modificada por la Ley No. 31-11, por la Ley de Mercado de Valores, No. 249-17, su Reglamento de Aplicación No. 729-04 y disposiciones complementarias. Posee el número de Registro SIV: SVAF-003 y el Registro Nacional de Contribuyente :1-30-22934-1.

CAPITAL SOCIAL Y CAPITAL SUSCRITO Y PAGADO

La sociedad posee un Capital Social de RD\$95,738,000.00 y un Capital Suscrito y Pagado de RD\$72,725,000.00

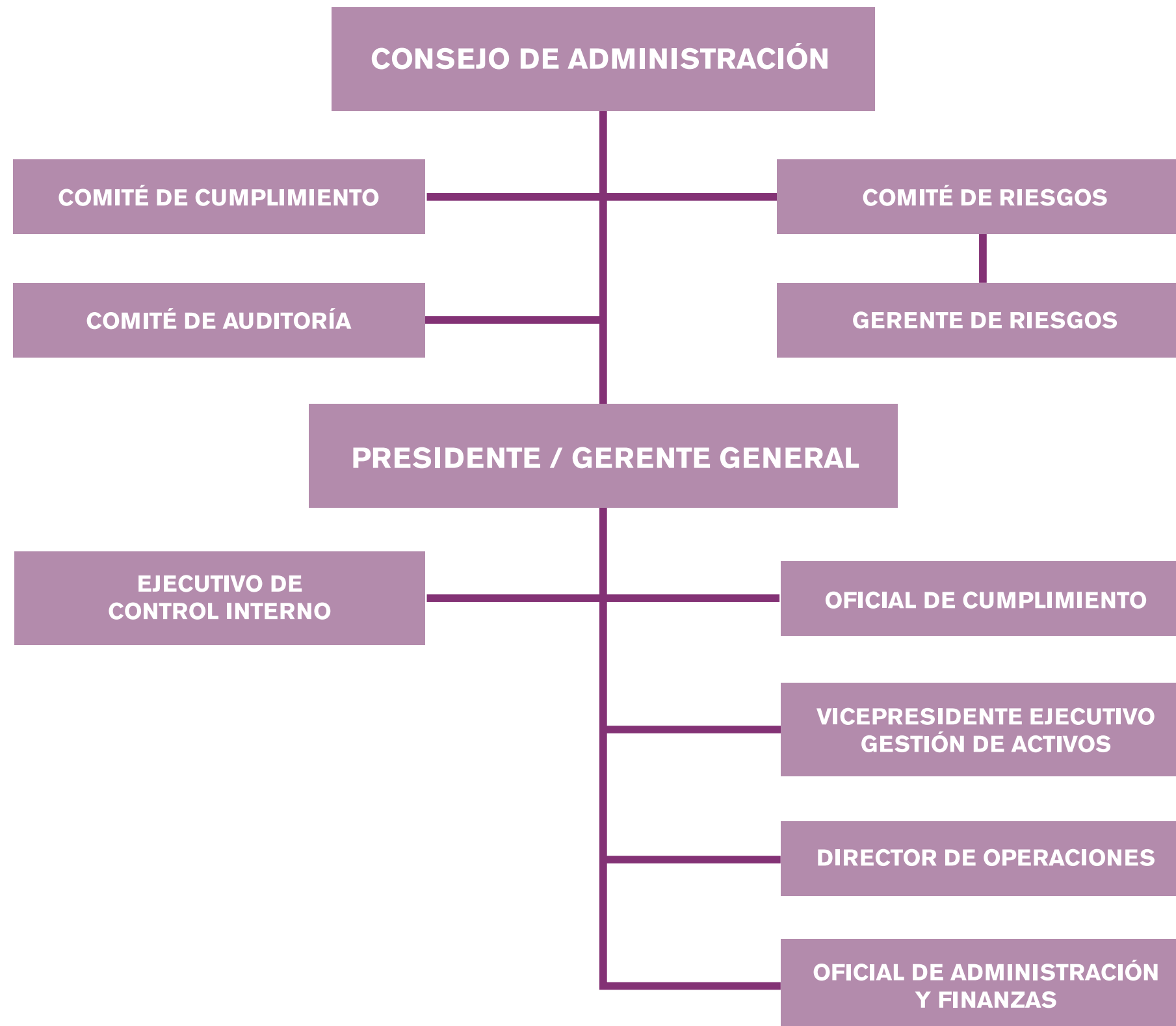
FONDO	MONTO AUTORIZADO PATRIMONIO RD\$	PATRIMONIO AL 31 DICIEMBRE 2017	CANTIDAD APORTANTES
Fondo Nacional Pioneer United Renta Fija	611,225,000.00	RD\$796,521,150.07	30
Fondo Cerrado de Inversión Inmobiliaria Pioneer	2,200,000,000.00	RD\$1,020,842,458.13	80
Fondo Cerrado de Desarrollo de Sociedades Pioneer	15,000,000,000.00	RD\$8,356,753,997.82	13
Fondo de Inversión Cerrado Pioneer Inmobiliario II	2,200,000,000.00	RD\$2,590,558,503.35	6
Fondo de Inversión Cerrado de Desarrollo de Sociedades Pioneer II	15,000,000,000.00	RD\$6,582,218,046.81	1
Fondo Cerrado de Desarrollo de Sociedades con Impacto Social Pioneer	2,500,000,000.00	RD\$50,790,544.34	3

DETALLE DE LOS PRINCIPALES ACCIONISTAS

	PIONEER HOLDING COMPANY, INC.	GRUPO ESTIVA, INC.	CORAL SANDS PROPERTIES, LTD.
Participación	30%	35%	35%
Representantes	Yamil Isaías	José Diez Cabral Francisco Vicens	Luis Manuel León H. Diego Aguayo F.
Jurisdicción	Panamá	Panamá	Islas Virgenes Británicas
Capital suscrito y pagado	US\$10,000	US\$10,000	US\$255,755
Objeto Social	Efectuar todos los actos, contratos, operaciones, negocios y transacciones de lícito comercio.	Efectuar todos los actos, contratos, operaciones, negocios y transacciones de lícito comercio.	Efectuar todos los actos, contratos, operaciones, negocios y transacciones de lícito comercio.
Consejo de Administración	Yamil Isaías, <i>Presidente</i> Crysler McQuire, <i>Vicepresidente</i> Héctor Garrido, <i>Secretario / Tesorero</i>	José Diez Cabral, <i>Presidente / Secretario</i> Rosanna Cabrera, <i>Directora</i> Carlos A. Sosa, <i>Director / Secretario</i>	Luis Manuel León H., <i>Presidente</i> Diego Aguayo F., <i>Vicepresidente</i> Isabel León de Bisonó, <i>Tesorerera</i> Eduardo Brugal P., <i>Secretario</i> Lidia León Cabral, <i>Vocal</i> Raul Aguayo, <i>Vocal</i> Fernando Peña León, <i>Vocal</i>
Accionistas, participación	Yamil Isaías, <i>Dominicano, 50.00%</i> Héctor Garrido, <i>Dominicano, 50.00%</i>	José Diez Cabral, <i>Dominicano, 50%</i> Luis Rodríguez Gutierrez, <i>Dominicano, 50%</i>	Henla, S.A. 100%

*Adicionalmente la compañía posee acciones preferidas sin votos.

ORGANIGRAMA DE LA SOCIEDAD



MIEMBROS DEL CONSEJO DE ADMINISTRACIÓN

José Diez Cabral

Presidente

Luis Manuel León

Vicepresidente

Héctor Garrido

Secretario

Carlos Sosa

Tesorero

Maribel Pérez

Vocal

Yamil Isaías

Vocal

INDICADORES FINANCIEROS

Al cierre del año 2021, Pioneer SAFI administraba seis fondos de inversión, para un total de activos administrados de RD\$19,397 MM, lo que representó un incremento de 17.5% con respecto al 2020. Dicho nivel alcanzado fue atribuido a la colocación de un total de 228,632 nuevas cuotas de los siguientes fondos administrados: Fondo Cerrado de Desarrollo de Sociedades Pioneer (185,350), Fondo Cerrado de Desarrollo de Sociedades Impacto Social Pioneer (5,100) y Fondo de Inversión Cerrado de Desarrollo de Sociedades Pioneer II (38,182).

Los activos administrados por Pioneer SAFI representaron un 12.7% del mercado de fondos de inversión en República Dominicana, y la posicionan como la cuarta mayor Sociedad Administradora de Fondos de Inversión del país, y la segunda mayor por fondos cerrados bajo administración.

Durante 2021, la SAFI obtuvo ingresos por comisión por administración por RD\$230.99 MM, lo cual representa un aumento de 26.09% con respecto a esta misma partida del año anterior, atribuido al aumento en activos administrados. La empresa también obtuvo otros ingresos por un total de RD\$21.24 MM, correspondientes a intereses devengados inversiones, utilidad en valoración de mercado, entre otros.

Por otro lado, los gastos operativos constataron la suma de RD\$95.77 MM, implicando un aumento de 33.38%, debido principalmente al incremento de gastos de personal y gastos de oficina.

El resultado neto de la empresa fue de RD\$96.31 MM, siendo un 26.25% mayor al resultado del cierre anterior. El margen neto fue de 41.70%, ligeramente superior al 2020 (41.64%). Este comportamiento se fundamentó por el incremento de los ingresos operativos en el 2021. El beneficio neto al 2021 representó un 55.25% sobre el patrimonio total.

Los activos de la SAFI al 2021 estuvo compuesto mayormente por activos no corrientes (RD\$215.88 millones) y ocupó el 73.26% del total. Cabe destacar que los principales rubros de los activos no corrientes fueron inversiones en títulos y certificados de depósitos con un monto total ascendente de RD\$116.85 millones. Durante el 2021, mantuvo un nivel de liquidez

INDICADORES	2016	2017	2018	2019	2020	2021
EN MILES RDP						
Ingresos Netos	33,210.5	42,157.7	49,914.1	88,921.8	183,192.4	230,987.1
Gastos Operativos	-41,587.1	-46,377.4	-44,635.6	-55,419.6	-71,801.9	-95,770.3
Resultados Operativos	-8,376.6	-4,219.7	5,278.5	33,502.1	111,390.5	135,216.8
Gastos	-7,337.5	-16,371.9	-13,061.7	-13,109.8	-20,319.0	-25,237.6
Financieros	5,352.5	8,946.4	6,697.9	6,866.3	12,245.8	21,236.2
Otros Ingresos	-435.4	-482.5	-707.5	-5,628.6	-27,027.1	-34,901.9
Resultado Neto Periodo	-10,796.9	-12,127.7	-1,792.8	21,630.1	76,290.2	96,313.5
Liquidez	2.0	2.1	1.9	2.0	2.6	0.80
Endeudamiento	1.34	1.82	1.96	0.93	0.28	0.24
ROA	-24.05%	-24.63%	-3.29%	24.8%	53.0%	44.6%
ROE	-56.25%	-69.41%	-9.73%	47.9%	68.1%	55.3%
IAP	1.23%	1.32%	1.12%	0.90%	N.A.	N.A.

inferior al período 2020 (2.6x), representando los activos de corto plazo 0.80x con los pasivos de corto plazo. Asimismo, los activos totales representaron 5.19x sobre los pasivos totales de la empresa; por lo que, la institución contó con capacidad holgada frente a sus obligaciones financieras.

Por otra parte, el indicador de endeudamiento (pasivos totales / patrimonio) registró un nivel aceptable al registrar en el período 0.24x.

PIONEER SOCIEDAD ADMINISTRADORA
DE FONDOS DE INVERSIÓN S.A.

-

WWW.PIONEERFUNDS.DO

-

(809) 549 3797

-

INFO@PIONEERFUNDS.DO

-

ERICK L. EKMAN ESQ.
CAMINO CHIQUITO,
PLAZA PATIO DEL NORTE,
LOCAL 304,
ARROYO HONDO

